



Dione

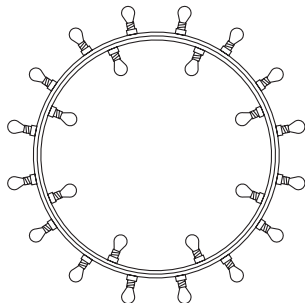
Ringleuchter

Beschreibung/Ausführung

technische Daten

Bestell-Nr.

Dione / Kupfer Limitierte Auflage

Ringleuchter aus
verkupferten Edelstahl,
Innen- und Außenring
gegeneinander einzeln
verstellbar*ring lamp made
of stainless steel,
copper plated,
movable rings*Filament LED
Seil- und Kabellänge
3000 mm

ø 800

inkl. 24 x 4W/E14

233PL100KU

ø 550

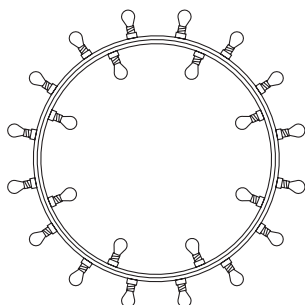
inkl. 18 x 4W/E14

233PL400KU

Geeignet für Leuchtmittel der Energieeffizienzklasse E - A++
Suitable for illuminants of energy efficiency category E - A++

Katalogseite 41

Dione 800

Ringleuchter aus
Edelstahl, Innen- und
Außenring gegeneinan-
der einzeln verstellbar*ring lamp made
of stainless steel,
movable rings*inkl. 24 x 4W/E14
Filament LED
max. 24 x 42W/230V
ø ca. 800 mm
Seil- und Kabellänge
3000 mm

gebürstet

brushed

233PL10000

handpoliert

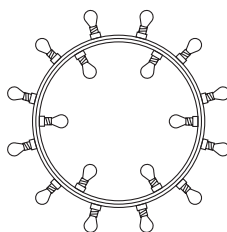
hand polished

233PL100PO

Geeignet für Leuchtmittel der Energieeffizienzklasse E - A++
Suitable for illuminants of energy efficiency category E - A++

Katalogseite 43

Dione 550

Ringleuchter aus
Edelstahl, Innen- und
Außenring gegeneinan-
der einzeln verstellbar*ring lamp made
of stainless steel,
movable rings*inkl. 18 x 4W/E14
Filament LED
max. 18 x 42W/230V
ø ca. 550 mm
Seil- und Kabellänge
3000 mm

gebürstet

brushed

233PL40000

handpoliert

hand polished

233PL400PO

Geeignet für Leuchtmittel der Energieeffizienzklasse E - A++
Suitable for illuminants of energy efficiency category E - A++



Dione

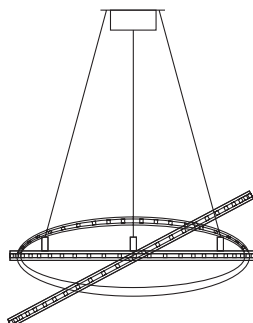
Ringleuchter

Beschreibung/Ausführung

technische Daten

Bestell-Nr.

Dione 800 LED



Ringleuchter aus Edelstahl, Innen- und Außenring gegeneinander einzeln verstellbar

ring lamp made of stainless steel, movable rings

LED Band
ø ca. 800 mm,
Seil- und Kabellänge
3000 mm, Leistungs-
aufnahme: 50 Watt,
Dimmer mit Fernbe-
dienung, EEK: B - A+

gebürstet

brushed

Lichtfarbe: warmweiss
2700 Kelvin

233PL11000

handpoliert

hand polished

Lichtfarbe: warmweiss
2700 Kelvin

233PL110PO

gebürstet

brushed

Lichtfarbe: weiss
3300 Kelvin

233PL11100

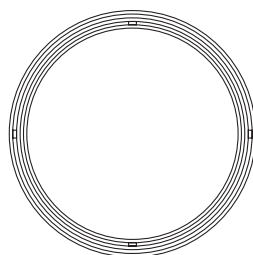
handpoliert

hand polished

Lichtfarbe: weiss
3300 Kelvin

233PL111PO

Dione 800 LED RGB



Ringleuchter aus Edelstahl, Innen- und Außenring gegeneinander einzeln verstellbar

ring lamp made of stainless steel, movable rings

LED Band RGB
ø ca. 800 mm,
Seil- und Kabellänge
3000 mm, Leistungs-
aufnahme: 120 Watt,
Dimmer mit Fernbe-
dienung für RGB
Steuerung, EEK: B

gebürstet

brushed

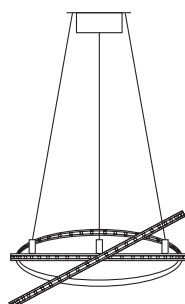
233PL12000

handpoliert

hand polished

233PL120PO

Dione 550 LED



Ringleuchter aus Edelstahl, Innen- und Außenring gegeneinander einzeln verstellbar

ring lamp made of stainless steel, movable rings

LED Band
ø ca. 550 mm,
Seil- und Kabellänge
3000 mm, Leistungs-
aufnahme: 30 Watt,
Dimmer mit Fernbe-
dienung, EEK: B - A+

gebürstet

brushed

Lichtfarbe: warmweiss
2700 Kelvin

233PL41000

handpoliert

hand polished

Lichtfarbe: warmweiss
2700 Kelvin

233PL410PO

gebürstet

brushed

Lichtfarbe: weiss
3300 Kelvin

233PL41100

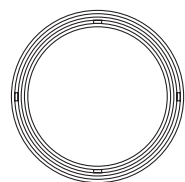
handpoliert

hand polished

Lichtfarbe: weiss
3300 Kelvin

233PL411PO

Dione 550 LED RGB



Ringleuchter aus Edelstahl, Innen- und Außenring gegeneinander einzeln verstellbar

ring lamp made of stainless steel, movable rings

LED Band RGB
ø ca. 550 mm,
Seil- und Kabellänge
3000 mm, Leistungs-
aufnahme: 90 Watt, Dimmer
mit Fernbedienung für
RGB Steuerung, EEK: B

gebürstet

brushed

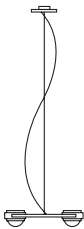


233PL42000

handpoliert

hand polished


233PL420PO



	Beschreibung/Ausführung	technische Daten	Bestell-Nr.
Ocular 2 Niedervolt  	Pendelleuchte aus Edelstahl, direkt/indirekt Linse: ø 67 mm	<i>suspension lamp made of stainless steel, direct/indirect lens: ø 67 mm</i>	Inkl. 2 × 12V, 35W IRC Gesamt: 70W/1720 lm Dimmung: Tronic L 350 × B 138 mm Profil 10 × 10 mm Seillänge 2000 mm Gewicht 2 kg EEK: B
	gebürstet	<i>brushed</i>	234PL02000
	handpoliert	<i>hand polished</i>	234PL020PO
	mattschwarz	<i>dull black</i>	234PL020SW
	Messing Natur	<i>pure brass</i>	234PL020MS
	weiss	<i>white</i>	234PL020WS
Abdeckgläser mit schwarzem Siebdruck, auf Wunsch auch in klar oder matt lieferbar. <i>Glass covers with black silk-screen printing. Clear or frosted available on demand.</i>			
Ocular 2 LED 	Pendelleuchte aus Edelstahl Linse: ø 67 mm	<i>suspension lamp made of stainless steel, lens: ø 67 mm</i>	Inkl. 2 × LED 5.5W Gesamt: 11W/884 lm ohne Uplight Dimmung integriert L 350 × B 138 mm Profil 10 × 10 mm Seillänge 2000 mm Gewicht 2 kg EEK: A+
	gebürstet	<i>brushed</i>	234PL02400
	handpoliert	<i>hand polished</i>	234PL024PO
	mattschwarz	<i>dull black</i>	234PL024SW
	Messing Natur	<i>pure brass</i>	234PL024MS
	weiss	<i>white</i>	234PL024WS



**Ocular 2 Niedervolt
Serie 100**



Pendelleuchte
aus Edelstahl,
direkt/indirekt
Linse: ø 100 mm

*suspension lamp
made of stainless
steel, direct/indirect
lens: ø 100 mm*

Inkl. 4 × 12V, 50W IRC
Gesamt: 140W/3440 lm
Dimmung: Tronic
L 560 × B 230 mm
Profil 20 × 10 mm
Seillänge 2000 mm
Gewicht 3 kg
EEK: B

gebürstet

brushed

234PL02200

handpoliert

hand polished

234PL022PO

mattschwarz

dull black

234PL022SW

Messing Natur

pure brass

234PL022MS

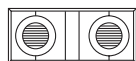
weiss

white

234PL022WS

Abdeckgläser mit schwarzem Siebdruck, auf Wunsch auch in klar oder matt lieferbar.
Glass covers with black silk-screen printing. Clear or frosted available on demand.

**Ocular 2 LED
Serie 100**



Pendelleuchte
aus Edelstahl,
Linsenoptik
Linse: ø 100 mm

*suspension lamp
made of stainless
steel, lens system
lens: ø 100 mm*

Inkl. 2 × LED 20W
Gesamt: 40W/3828 lm
ohne Uplight
Dimmung integriert
L 560 × B 238 mm
Profil 20 × 10 mm
Seillänge 2000 mm
Gewicht 3 kg
EEK: A+

gebürstet

brushed

234PL02500

handpoliert

hand polished

234PL025PO

mattschwarz

dull black

234PL025SW

Messing Natur

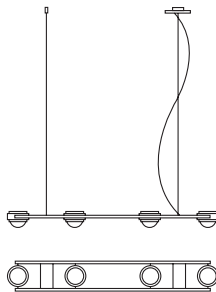
pure brass

234PL025MS

weiss

white

234PL025WS

**Ocular 4 Niedervolt**

Beschreibung/Ausführung

Pendelleuchte
aus Edelstahl,
direkt/indirekt
Linse: ø 67 mm

*suspension
lamp made of
stainless steel,
direct/indirect
lens: ø 67 mm*

technische Daten

Inkl. 4 × 12V, 35W
Gesamt: 140W/3440 lm
Dimmung: Tronic
L 860 × B 138 mm
Profil 10 × 10 mm
Seillänge 2000 mm
Gewicht 3.5 kg
EEK: B

Bestell-Nr.

gebürstet

brushed

234PL04000

handpoliert

hand polished

234PL040PO

mattschwarz

dull black

234PL040SW

Messing Natur

pure brass

234PL040MS

weiss

white

234PL040WS

Abdeckgläser mit schwarzem Siebdruck, auf Wunsch auch in klar oder matt lieferbar.
Glass covers with black silk-screen printing. Clear or frosted available on demand.

Katalogseite 10

Ocular 4 LED

Pendelleuchte
aus Edelstahl
Linse: ø 67 mm

*suspension
lamp made of
stainless steel
lens: ø 67 mm*

Inkl. 4 × LED 6.8W
Gesamt: 27W/2040 lm
ohne Uplight
Dimmung integriert
L 860 × B 138 mm
Profil 10 × 10 mm
Seillänge 2000 mm
Gewicht 3.5 kg
EEK: A+

gebürstet

brushed

234PL04400

handpoliert

hand polished

234PL044PO

mattschwarz

dull black

234PL044SW

Messing Natur

pure brass

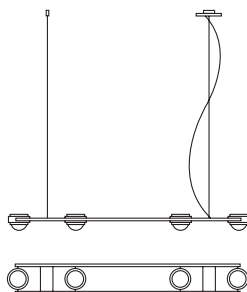
234PL044MS

weiss

white

234PL044WS

Katalogseite 9

Ocular 4 Niedervolt lang

Pendelleuchte
aus Edelstahl,
direkt/indirekt
Linse: ø 67 mm

*suspension lamp
made of stainless
steel, direct/indirect
lens: ø 67 mm*

Inkl. 4 × 12V, 35W
Gesamt: 140W/3440 lm
Dimmung: Tronic
L 1100 × B 138 mm
Profil 20 × 10 mm
Seillänge 2000 mm
Gewicht 3.5 kg
EEK: B

gebürstet

brushed

234PL04700

handpoliert

hand polished

234PL047PO

mattschwarz

dull black

234PL047SW

Messing Natur

pure brass

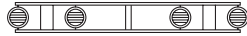
234PL047MS

weiss

white

234PL047WS

Abdeckgläser mit schwarzem Siebdruck, auf Wunsch auch in klar oder matt lieferbar.
Glass covers with black silk-screen printing. Clear or frosted available on demand.

**Ocular 4 LED lang**

Pendelleuchte
aus Edelstahl,
direkt/indirekt
Linse: ø 67 mm

*suspension lamp
made of stainless steel,
direct/indirect
lens: ø 67 mm*

Inkl. 4 × LED 5.5W
mit Uplight
1 × LED 5.5W
Gesamt: 27.5W/2210 lm
Dimmung integriert
L 1100 × B 138 mm
Profil 20 × 10 mm
Seillänge 2000 mm
Gewicht 3.5 kg
EEK: A+

gebürstet

brushed

234PL04600

handpoliert

hand polished

234PL046PO

mattschwarz

dull black

234PL046SW

Messing Natur

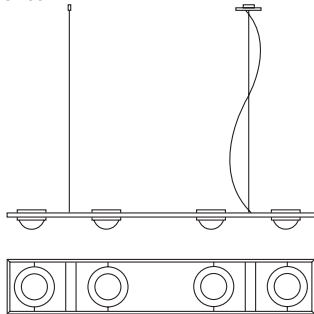
pure brass

234PL046MS

weiss

white

234PL046WS

**Ocular 4 Niedervolt
Serie 100**

Pendelleuchte
aus Edelstahl,
direkt/indirekt
Linse: ø 100 mm

*suspension lamp
made of stainless
steel, direct/indirect
lens: ø 100 mm*

Inkl. 8 × 12V, 50W IRC
Gesamt: 280W/6880 lm
Dimmung: Tronic
L 1460 × B 230 mm
Profil 20 × 10 mm
Seillänge 2000 mm
Gewicht 6 kg
EEK: B

gebürstet

brushed

234PL04200

handpoliert

hand polished

234PL042PO

mattschwarz

dull black

234PL042SW

Messing Natur

pure brass

234PL042MS

weiss

white

234PL042WS

Abdeckgläser mit schwarzem Siebdruck, auf Wunsch auch in klar oder matt lieferbar.
Glass covers with black silk-screen printing. Clear or frosted available on demand.

**Ocular 4 LED
Serie 100**

Pendelleuchte
aus Edelstahl,
direkt/indirekt
Linse: ø 100 mm

*suspension lamp
made of stainless steel,
direct/indirect
lens: ø 100 mm*

Inkl. 4 × LED 20W
mit Uplight
1 × LED 5.5W
Gesamt: 85.5W/8098 lm
Dimmung integriert
L 1460 × B 238 mm
Profil 20 × 10 mm
Seillänge 2000 mm
Gewicht 6 kg
EEK: A+

gebürstet

brushed

234PL04500

handpoliert

hand polished

234PL045PO

mattschwarz

dull black

234PL045SW

Messing Natur

pure brass

234PL045MS

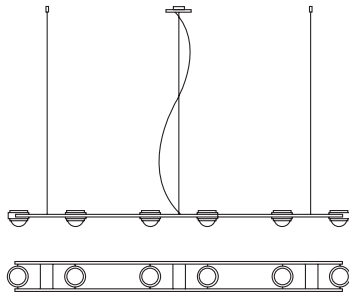
weiss

white

234PL045WS



Ocular 6 Niedervolt



Pendelleuchte
aus Edelstahl,
direkt/indirekt
Linse: ø 67 mm

*suspension lamp
made of stainless
steel, direct/indirect
lens: ø 67 mm*

technische Daten

Bestell-Nr.

Inkl. 6 × 12V, 35W IRC
Gesamt: 210W/5160 lm
Dimmung: Tronic
L 1900 × B 138 mm
Profil 20 × 10 mm
Seillänge 2000 mm
Gewicht 5.5 kg
EEK: A+

gebürstet

brushed

234PL06000

handpoliert

hand polished

234PL060PO

mattschwarz

dull black

234PL060SW

Messing Natur

pure brass

234PL060MS

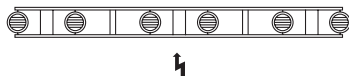
weiss

white

234PL060WS

Abdeckgläser mit schwarzem Siebdruck, auf Wunsch auch in klar oder matt lieferbar.
Glass covers with black silk-screen printing. Clear or frosted available on demand.

Ocular 6 LED



Pendelleuchte
aus Edelstahl
direkt/indirekt
Linse: ø 67 mm

*suspension lamp
made of stainless steel
direct/indirect
lens: ø 67 mm*

Inkl. 6 × LED 7W
mit Uplight
2 × LED 5.5W
Gesamt: 53W/3944 lm
Dimmung integriert
L 1900 × B 138 mm
Profil 20 × 10 mm
Seillänge 2000 mm
Gewicht 5.5 kg
EEK: A+

gebürstet

brushed

234PL06400

handpoliert

hand polished

234PL064PO

mattschwarz

dull black

234PL064SW

Messing Natur

pure brass

234PL064MS

weiss

white

234PL064WS



**Ocular 6 Niedervolt
Serie 100**

Beschreibung/Ausführung

technische Daten

Bestell-Nr.

Pendelleuchte
aus Edelstahl,
direkt/indirekt
Linse: ø 100 mm

*suspension lamp
made of stainless
steel, direct/indirect
lens: ø 100 mm*

Inkl. 12 × 12V, 50W ICR
Gesamt: 240W/10320 lm
Dimmung: Tronic
L 2360 × B 230 mm
Profil 20 × 10 mm
Seillänge 2000 mm
Gewicht 8.5 kg
EEK: B



gebürstet

brushed

234PL06200

handpoliert

hand polished

234PL062PO

mattschwarz

dull black

234PL062SW

Messing Natur

pure brass

234PL062MS

weiss

white

234PL062WS

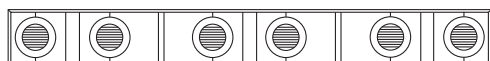
Abdeckgläser mit schwarzem Siebdruck, auf Wunsch auch in klar oder matt lieferbar.
Glass covers with black silk-screen printing. Clear or frosted available on demand.

**Ocular 6 LED
Serie 100**

Pendelleuchte
aus Edelstahl,
direkt/indirekt
Linse: ø 100 mm

*suspension lamp
made of stainless
steel, direct/indirect
lens: ø 100 mm*

Inkl. 6 × LED 20W
mit Uplight
2 × LED 5.5W
Gesamt: 131W/12368 lm
Dimmung integriert
L 2360 × B 230 mm
Profil 20 × 10 mm
Seillänge 2000 mm
Gewicht 6 kg
EEK: A+



gebürstet

brushed

234PL06500

handpoliert

hand polished

234PL065PO

mattschwarz

dull black

234PL065SW

Messing Natur

pure brass

234PL065MS

weiss

white

234PL065WS

Einspeisungskopf nach Angabe möglich. Weitere Leuchtenlängen auf Anfrage.
Customized position of the electricity feed-in head available on request.
Different lengths available on request.

**Ocular 8 Niedervolt**

Beschreibung/Ausführung

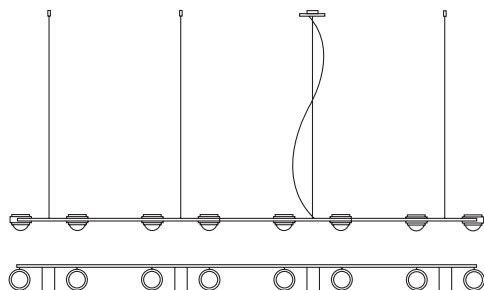
technische Daten

Bestell-Nr.

Pendelleuchte
aus Edelstahl,
direkt/indirekt
Linse: ø 67 mm

*suspension lamp
made of stainless
steel, direct/indirect
lens: ø 67 mm*

Inkl. 8 × 12V, 35W IRC
Gesamt: 280W/6880 lm
Dimmung: Tronic
L 2700 × B 138 mm
Profil 20 × 10 mm
Seillänge 2000 mm
Gewicht 7.8 kg
EEK: B



gebürstet

brushed

234PL08000

handpoliert

hand polished

234PL080PO

mattschwarz

dull black

234PL080SW

Messing Natur

pure brass

234PL080MS

weiss

white

234PL080WS

Abdeckgläser mit schwarzem Siebdruck, auf Wunsch auch in klar oder matt lieferbar.
Glass covers with black silk-screen printing. Clear or frosted available on demand.

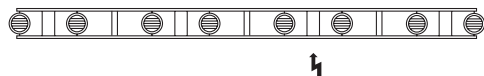
Katalogseite 17

Ocular 8 LED

Pendelleuchte
aus Edelstahl,
direkt/indirekt
Linsenoptik
Linse: ø 67 mm

*suspension lamp
made of stainless steel
direct/indirect
lens system
lens: ø 67 mm*

Inkl. 8 × LED 7W
mit Uplight
3 × LED 5.5W
Gesamt: 72.5W/5406 lm
Dimmung integriert
L 2700 × B 138 mm
Profil 20 × 10 mm
Seillänge 2000 mm
Gewicht 7.8 kg
EEK: A+



gebürstet

brushed

234PL08400

handpoliert

hand polished

234PL084PO

mattschwarz

dull black

234PL084SW

Messing Natur

pure brass

234PL084MS

weiss

white

234PL084WS

Einspeisungskopf nach Angabe möglich. Längere Ausführungen mit mehr Linsenpaaren auf Anfrage.
Customized position of the electricity feed-in head available on request. Longer versions with more lens pairs available on request.



**Ocular 8 Niedervolt
Serie 100**

Beschreibung/Ausführung

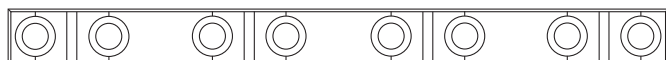
technische Daten

Bestell-Nr.

Pendelleuchte
aus Edelstahl,
direkt/indirekt
Linse: ø 100 mm

*suspension lamp
made of stainless
steel, direct/indirect
lens: ø 100 mm*

Inkl. 16 × 12V, 50W IRC
Gesamt: 560W/13760 lm
Dimmung: Tronic
L 3260 × B 230 mm
Profil 20 × 10 mm
Seillänge 2000 mm
Gewicht 12 kg
EEK: B



gebürstet	<i>brushed</i>	234PL08200
handpoliert	<i>hand polished</i>	234PL082PO
mattschwarz	<i>dull black</i>	234PL082SW
Messing Natur	<i>pure brass</i>	234PL082MS
weiss	<i>white</i>	234PL082WS

Abdeckgläser mit schwarzem Siebdruck, auf Wunsch auch in klar oder matt lieferbar.
Glass covers with black silk-screen printing. Clear or frosted available on demand.

**Ocular 8 LED
Serie 100**

Pendelleuchte
aus Edelstahl,
direkt/indirekt
Linse: ø 100 mm

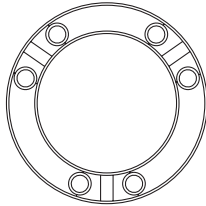
*suspension lamp
made of stainless steel,
direct/indirect
lens: ø 100 mm*

Inkl. 8 × LED 20W
mit Uplight
3 × LED 5.5W
Gesamt: 177W/16638 lm
Dimmung integriert
L 3260 × B 230 mm
Profil 20 × 10 mm
Seillänge 2000 mm
Gewicht 12 kg
EEK: A+



gebürstet	<i>brushed</i>	234PL08500
handpoliert	<i>hand polished</i>	234PL085PO
mattschwarz	<i>dull black</i>	234PL085SW
Messing Natur	<i>pure brass</i>	234PL085MS
weiss	<i>white</i>	234PL085WS

Einspeisungskopf nach Angabe möglich. Längere Ausführungen mit mehr Linsenpaaren auf Anfrage.
Customized position of the electricity feed-in head available on request. Longer versions with more lens pairs available on request.

**Ocular 800 Niedervolt**

Beschreibung/Ausführung

Pendelleuchte
aus Edelstahl,
direkt/indirekt
Linse: ø 67 mm

*suspension lamp
made of stainless
steel, direct/indirect
lens: ø 67 mm*

technische Daten

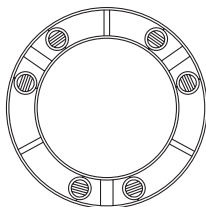
Inkl. 6 × 12V, 35W IRC
Gesamt: 210W/5160 lm
Dimmung: Tronic
ø 800 mm
Leuchtenbreite 138 mm
Profil 10 × 10 mm
Baldachin ø 200 mm
Seillänge 2000 mm
Gewicht 6 kg
EEK: B

Bestell-Nr.

gebürstet	<i>brushed</i>	234PL09000
handpoliert	<i>hand polished</i>	234PL090PO
mattschwarz	<i>dull black</i>	234PL090SW
Messing Natur	<i>pure brass</i>	234PL090MS
weiss	<i>white</i>	234PL090WS

Abdeckgläser mit schwarzem Siebdruck, auf Wunsch auch in klar oder matt lieferbar.
Glass covers with black silk-screen printing. Clear or frosted available on demand.

Katalogseite 21

Ocular 800 LED

Pendelleuchte
aus Edelstahl
direkt/indirekt
Linse: ø 67 mm

*suspension lamp
made of stainless steel
direct/indirect
lens: ø 67 mm*

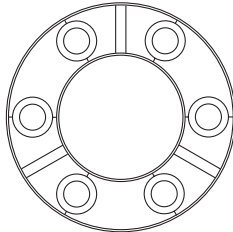
Inkl. 6 × LED 7W
mit Uplight
3 × LED 5.5W
Gesamt: 59W/4386 lm
Dimmung integriert
ø 800 mm
Leuchtenbreite 138 mm
Profil 10 × 10 mm
Baldachin ø 200 mm
Seillänge 2000 mm
Gewicht 5.5 kg
EEK: A+

gebürstet	<i>brushed</i>	234PL09200
handpoliert	<i>hand polished</i>	234PL092PO
mattschwarz	<i>dull black</i>	234PL092SW
Messing Natur	<i>pure brass</i>	234PL092MS
weiss	<i>white</i>	234PL092WS

Optional: Kirchengaufhängung möglich. Andere Durchmesser auf Anfrage.
Optional: Mountings suitable for churches. Different diameters on request.



**Ocular 1000 Niedervolt
Serie 100**



Beschreibung/Ausführung

Pendelleuchte
aus Edelstahl,
direkt/indirekt
Linsenoptik
Linse: ø 100 mm

*suspension lamp
made of stainless
steel, direct/indirect
lens system
lens: ø 100 mm*

technische Daten

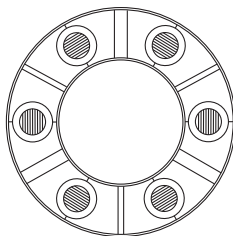
Inkl. 12 × 12V, 50W IRC
Gesamt: 240W/10320 lm
Dimmung: Tronic
ø 1000 mm
Leuchtenbreite 230 mm
Profil 20 × 10 mm
Baldachin ø 200 mm
Seillänge 2000 mm
Gewicht 9 kg
EEK: B

Bestell-Nr.

gebürstet	<i>brushed</i>	234PL10300
handpoliert	<i>hand polished</i>	234PL103PO
mattschwarz	<i>dull black</i>	234PL103SW
Messing Natur	<i>pure brass</i>	234PL103MS
weiss	<i>white</i>	234PL103WS

Abdeckgläser mit schwarzem Siebdruck, auf Wunsch auch in klar oder matt lieferbar.
Glass covers with black silk-screen printing. Clear or frosted available on demand.

**Ocular 1000 LED
Serie 100**




Pendelleuchte
aus Edelstahl,
direkt/indirekt
Linsenoptik
Linse: ø 100 mm

*suspension lamp
made of stainless
steel, direct/indirect
lens system
lens: ø 100 mm*

Inkl. 6 × LED 20W
mit Uplight
3 × LED 5.5W
Gesamt: 137W/12810 lm
Dimmung integriert
ø 1000 mm
Leuchtenbreite 230 mm
Profil 20 × 10 mm
Baldachin ø 200 mm
Seillänge 2000 mm
Gewicht 6 kg
EEK: A+

gebürstet	<i>brushed</i>	234PL10500
handpoliert	<i>hand polished</i>	234PL105PO
mattschwarz	<i>dull black</i>	234PL105SW
Messing Natur	<i>pure brass</i>	234PL105MS
weiss	<i>white</i>	234PL105WS

Optional: Kirchengaufhängung möglich. Andere Durchmesser auf Anfrage.
Optional: Mountings suitable for churches. Different diameters on request.

**Ocular 1300 Niedervolt**

Beschreibung/Ausführung

Pendelleuchte
aus Edelstahl,
direkt/indirekt
Linse: ø 67 mm

*suspension lamp
made of stainless
steel, direct/indirect
lens: ø 67 mm*

technische Daten

Inkl. 10 × 12V, 35W IRC
Gesamt: 350W/8600 lm
Dimmung: Tronic
ø 1300 mm
Leuchtenbreite 138 mm
Profil 10 × 10 mm
Baldachin ø 300 mm
Seillänge 2000 mm
Gewicht 10 kg
EEK: B

Bestell-Nr.

gebürstet

brushed

234PL10000

handpoliert

hand polished

234PL100PO

mattschwarz

dull black

234PL100SW

Messing Natur

pure brass

234PL100MS

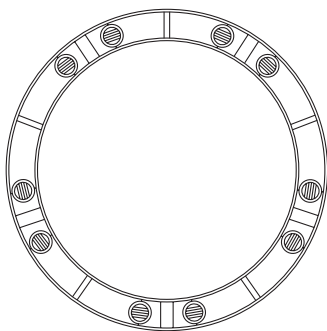
weiss

white

234PL100WS

Klare Abdeckgläser, auf Wunsch mit schwarzem Siebdruck oder matt lieferbar.
Clear glass covers, optional with black silk-screen printing or frosted on demand.

Katalogseite 22/23

Ocular 1300 LED

Pendelleuchte
aus Edelstahl
direkt/indirekt
Linse: ø 67 mm

*suspension lamp
made of stainless steel
direct/indirect
lens: ø 67 mm*

Inkl. 10 × LED 7W
mit Uplight
5 × LED 5.5W
Gesamt: 98W/7310 lm
Dimmung integriert
ø 1300 mm
Leuchtenbreite 138 mm
Profil 10 × 10 mm
Baldachin ø 300 mm
Seillänge 2000 mm
Gewicht 10 kg
EEK: A+

gebürstet

brushed

234PL10200

handpoliert

hand polished

234PL102PO

mattschwarz

dull black

234PL102SW

Messing Natur

pure brass

234PL102MS

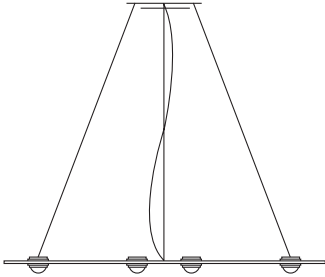
weiss

white

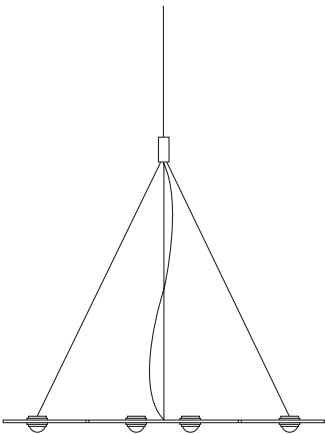
234PL102WS

Optional: Kirchengaufhängung möglich. Andere Durchmesser auf Anfrage.
Optional: Mountings suitable for churches. Different diameters on request.

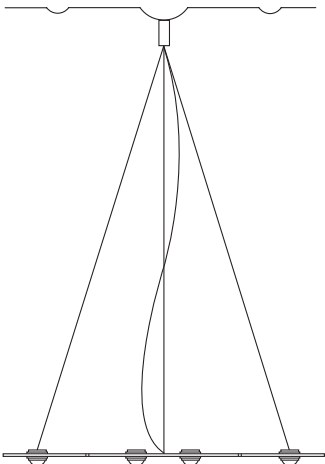
Standard Baldachin



Alle Varianten zur zentralen Aufhängung



**Sonderanfertigung/Aufhängung
z.B. Gashaken in Stuckdecke**





**Ocular 2500 Niedervolt
Serie 100**

Beschreibung/Ausführung

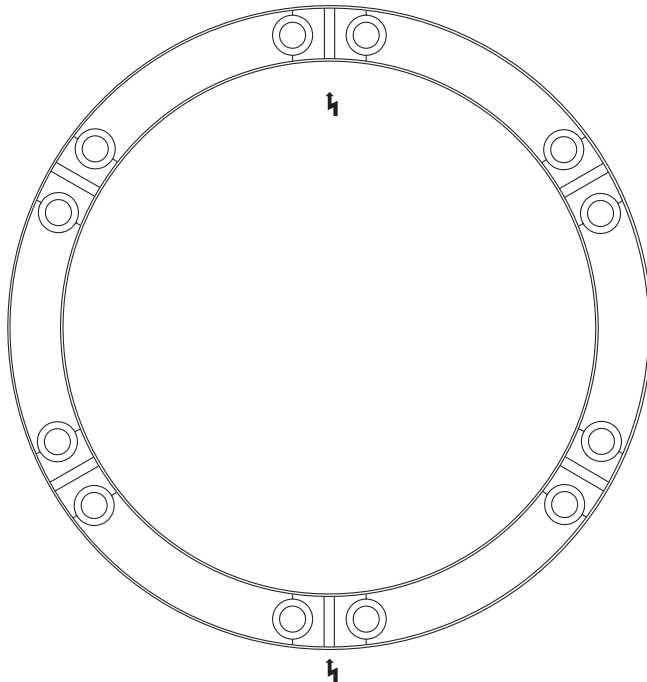
technische Daten

Bestell-Nr.

Pendelleuchte
aus Edelstahl,
direkt/indirekt
Linse: ø 100 mm

*suspension lamp
made of stainless
steel, direct/indirect
lens: ø 100 mm*

Inkl. 24 × 12V, 50W IRC
Gesamt: 840W/10320 lm
Dimmung: Tronic
ø 2500 mm
Leuchtenbreite 230 mm
Profil 20 × 10 mm
Baldachin ø 300 mm
Seillänge 3000 mm
Gewicht 18 kg
EEK: B



gebürstet	<i>brushed</i>	234PL11000
handpoliert	<i>hand polished</i>	234PL110PO
mattschwarz	<i>dull black</i>	234PL110SW
Messing Natur	<i>pure brass</i>	234PL110MS
weiss	<i>white</i>	234PL110WS

Klare Abdeckgläser, auf Wunsch mit schwarzem Siebdruck oder matt lieferbar.
Clear glass covers, optional with black silk-screen printing or frosted on demand.

**Ocular 2500 LED
Serie 100**

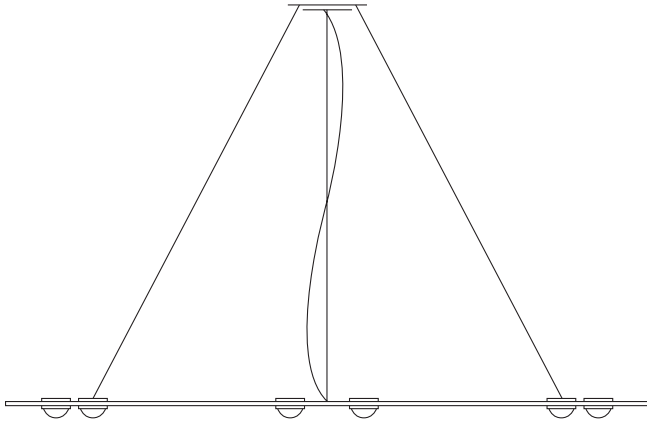
Pendelleuchte
aus Edelstahl
direkt/indirekt
Linse: ø 100 mm

*suspension lamp
made of stainless steel
direct/indirect
lens: ø 100 mm*

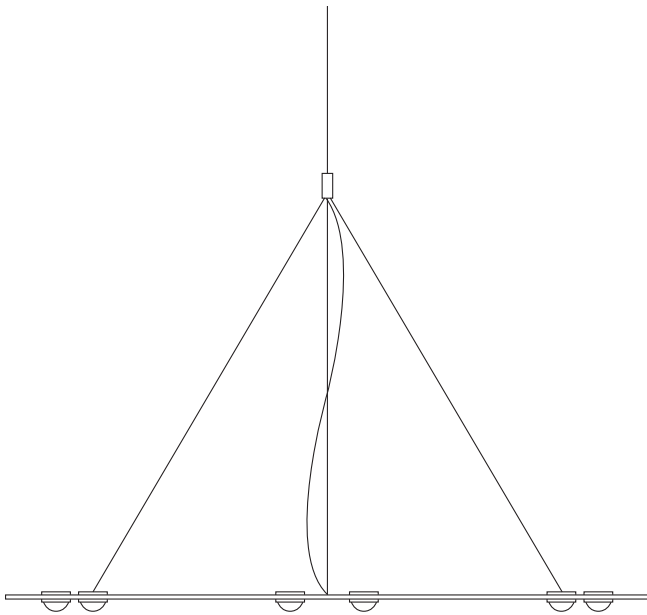
Inkl. 12 × LED 20W
mit Uplight
6 × LED 5.5W
Gesamt: 273W/25620 lm
Dimmung integriert
ø 2500 mm
Leuchtenbreite 230 mm
Profil 20 × 10 mm
Baldachin ø 300 mm
Seillänge 3000 mm
Gewicht 22 kg
EEK: A+

gebürstet	<i>brushed</i>	234PL11200
handpoliert	<i>hand polished</i>	234PL112PO
mattschwarz	<i>dull black</i>	234PL112SW
Messing Natur	<i>pure brass</i>	234PL112MS
weiss	<i>white</i>	234PL112WS

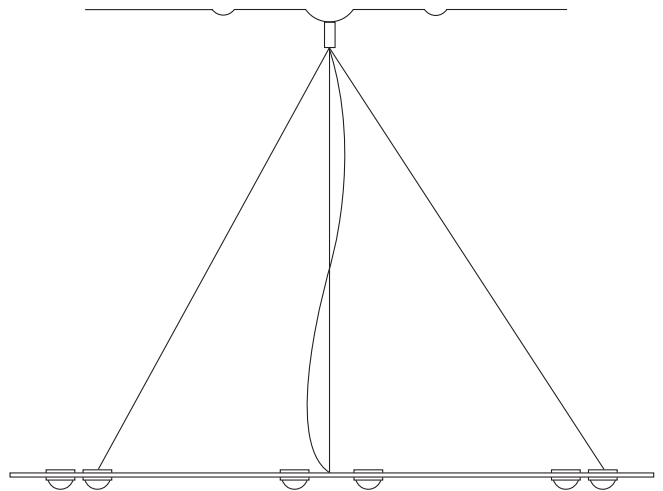
Standard Baldachin



Alle Varianten zur zentralen Aufhängung



**Sonderanfertigung/Aufhängung
z.B. Gashaken in Stuckdecke**

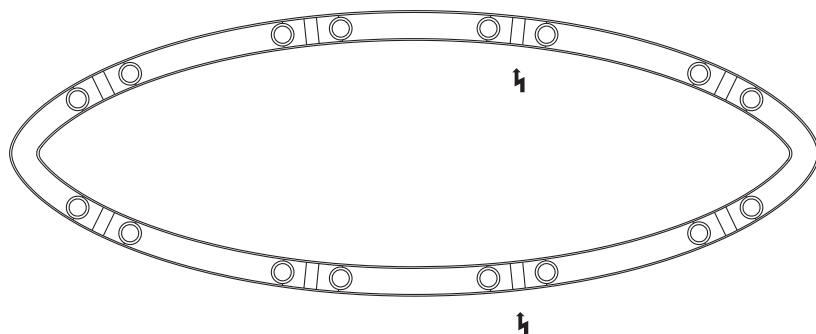


**Ocular Ellipse Niedervolt**

Elliptische Pendel-
leuchte aus Edelstahl,
direkt/indirekt,
Linse: ø 67 mm

*elliptical suspension
lamp made of stainless
steel, direct/indirect
lens: ø 67 mm*

Inkl. 16 × 12V, 35W IRC
Gesamt: 560W/13760 lm
Dimmung: Tronic
L 3388 × B 1200 mm
Leuchtenbreite 138 mm
Profil 20 × 10 mm
Seillänge 2000 mm
Gewicht 15 kg
EEK: B



gebürstet	<i>brushed</i>	234PL15000
handpoliert	<i>hand polished</i>	234PL150PO
mattschwarz	<i>dull black</i>	234PL150SW
Messing Natur	<i>pure brass</i>	234PL150MS
weiss	<i>white</i>	234PL150WS

Klare Abdeckgläser, auf Wunsch mit schwarzem Siebdruck oder matt lieferbar.
Clear glass covers, optional with black silk-screen printing or frosted on demand.

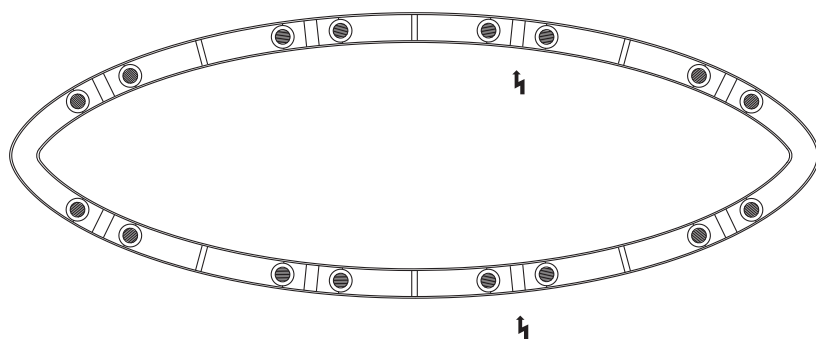
Katalogseite 30

Ocular Ellipse LED

Elliptische Pendel-
leuchte aus Edelstahl
direkt/indirekt
Linse: ø 67 mm

*elliptical suspension
lamp made of stainless
direct/indirect
steel, lens: ø 67 mm*

Inkl. 16 × LED 7W
mit Uplight
6 × LED 5.5W
Gesamt: 145W/10812 lm
Dimmung integriert
L 3388 × B 1200 mm
Leuchtenbreite 138 mm
Profil 20 × 10 mm
Seillänge 2000 mm
Gewicht 16 kg
EEK: A+



gebürstet	<i>brushed</i>	234PL16100
handpoliert	<i>hand polished</i>	234PL161PO
mattschwarz	<i>dull black</i>	234PL161SW
Messing Natur	<i>pure brass</i>	234PL161MS
weiss	<i>white</i>	234PL161WS

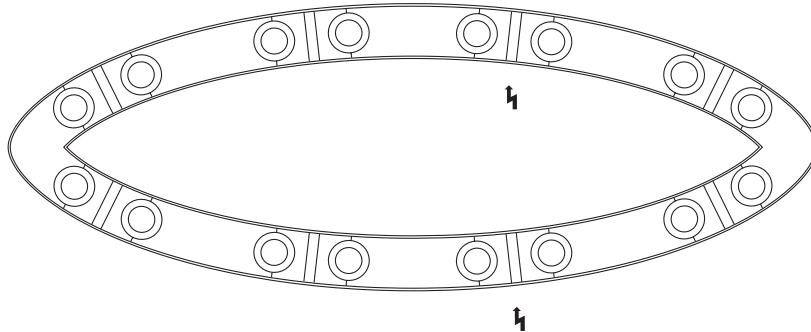


**Ocular Ellipse Niedervolt
Serie 100**

Elliptische Pendel-
leuchte aus Edelstahl,
direkt/indirekt
Linse: ø 100 mm

*elliptical suspension
lamp made of stainless
steel, direct/indirect
lens: ø 100 mm*

Inkl. 16 × 12V, 50W IRC
Gesamt: 1120 W/27520 lm
Dimmung: Tronic
L 3388 x B 1200 mm
Leuchtenbreite 230 mm
Profil 20 × 10 mm
Seillänge 3000 mm
Gewicht 23 kg
EEK: B



gebürstet	<i>brushed</i>	234PL17000
handpoliert	<i>hand polished</i>	234PL170PO
mattschwarz	<i>dull black</i>	234PL170SW
Messing Natur	<i>pure brass</i>	234PL170MS
weiss	<i>white</i>	234PL170WS

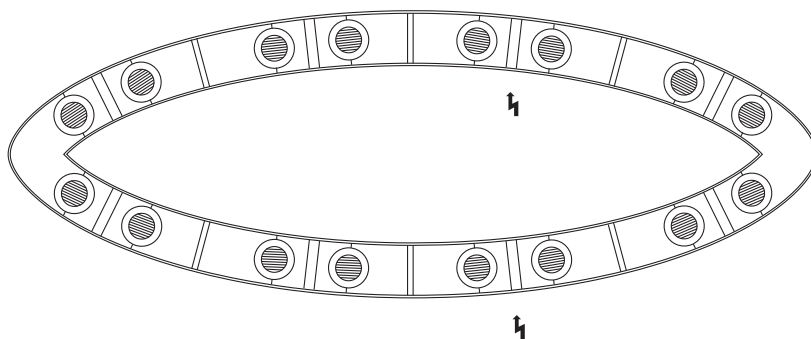
Klare Abdeckgläser, auf Wunsch mit schwarzem Siebdruck oder matt lieferbar.
Clear glass covers, optional with black silk-screen printing or frosted on demand.

**Ocular Ellipse LED
Serie 100**

Elliptische Pendel-
leuchte aus Edelstahl
direkt/indirekt
Linse: ø 100 mm

*elliptical suspension
lamp made of
stainless steel
direct/indirect
lens: ø 100 mm*

Inkl. 16 × LED 20W
mit Uplight
6 × LED 5.5W
Gesamt: 353W/30657 lm
L 3388 x B 1200 mm
Dimmung integriert
Leuchtenbreite 230 mm
Profil 20 × 10 mm
Seillänge 3000 mm
Gewicht 26 kg
EEK: A+

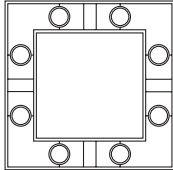


gebürstet	<i>brushed</i>	234PL18100
handpoliert	<i>hand polished</i>	234PL181PO
mattschwarz	<i>dull black</i>	234PL181SW
Messing Natur	<i>pure brass</i>	234PL181MS
weiß	<i>white</i>	234PL181WS



	Beschreibung/Ausführung	technische Daten	Bestell-Nr.
--	-------------------------	------------------	-------------

Ocular 710 Niedervolt



Quadratische Pendelleuchte aus Edelstahl, direkt/indirekt
Linse: ø 67 mm

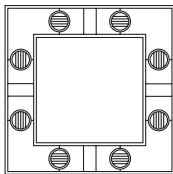
square suspension lamp made of stainless steel, direct/indirect lens: ø 67 mm

Inkl. 8 × 12V, 35W IRC
Gesamt: 280W/6880 lm
Dimmung: Tronic
L 710 × B 710 mm
Profil 20 × 10 mm
Seillänge 2000 mm
Gewicht 7 kg
EEK: B

gebürstet	<i>brushed</i>	234PL12000
handpoliert	<i>hand polished</i>	234PL120PO
mattschwarz	<i>dull black</i>	234PL120SW
Messing Natur	<i>pure brass</i>	234PL120MS
weiss	<i>white</i>	234PL120WS

Klare Abdeckgläser, auf Wunsch mit schwarzem Siebdruck oder matt lieferbar.
Clear glass covers, optional with black silk-screen printing or frosted on demand.

Ocular 710 LED



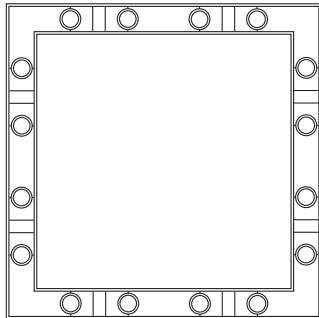
Quadratische Pendelleuchte aus Edelstahl
Linse: ø 67 mm

square suspension lamp made of stainless steel, lens: ø 67 mm

Inkl. 8 × LED 7W
ohne Uplight
Gesamt: 56W/4080 lm
Dimmung integriert
L 710 × B 710 mm
Profil 20 × 10 mm
Seillänge 2000 mm
Gewicht 7 kg
EEK: A++

gebürstet	<i>brushed</i>	234PL12200
handpoliert	<i>hand polished</i>	234PL122PO
mattschwarz	<i>dull black</i>	234PL122SW
Messing Natur	<i>pure brass</i>	234PL122MS
weiss	<i>white</i>	234PL122WS

Andere Größen auf Anfrage.
Different sizes available on request.

**Ocular 1330 Niedervolt**

Quadratische Pendel-
leuchte aus Edelstahl,
direkt/indirekt
Linse: ø 67 mm

*square suspension
lamp made of stainless
steel, direct/indirect
lens: ø 67 mm*

Inkl. 16 x 12V, 35W IRC
Gesamt: 560W/13260 lm
Dimmung: Tronic
L 1330 x B 1330 mm
Profil 20 x 10 mm
Seillänge 2000 mm
Gewicht 13 kg
EEK: B

gebürstet

brushed

234PL13000

handpoliert

hand polished

234PL130PO

mattschwarz

dull black

234PL130SW

Messing Natur

pure brass

234PL130MS

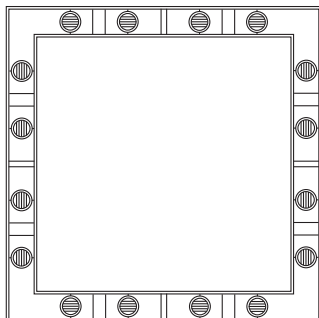
weiss

white

234PL130WS

Klare Abdeckgläser, auf Wunsch mit schwarzem Siebdruck oder matt lieferbar.
Clear glass covers, optional with black silk-screen printing or frosted on demand.

Katalogseite 29

Ocular 1330 LED

Quadratische Pendel-
leuchte aus Edelstahl
direkt/indirekt
Linse: ø 67 mm

*square suspension
lamp made of stainless
steel, direct/indirect
lens: ø 67 mm*

Inkl. 16 x LED, 7W
mit Uplight
4 x LED, 5.5W
Gesamt: 134W/9928 lm
Dimmung integriert
L 1330 x B 1330 mm
Profil 20 x 10 mm
Seillänge 2000 mm
Gewicht 7 kg
EEK: A++

gebürstet

brushed

234PL13200

handpoliert

hand polished

234PL132PO

mattschwarz

dull black

234PL132SW

Messing Natur

pure brass

234PL132MS

weiss

white

234PL132WS

Andere Größen auf Anfrage.
Different sizes available on request.

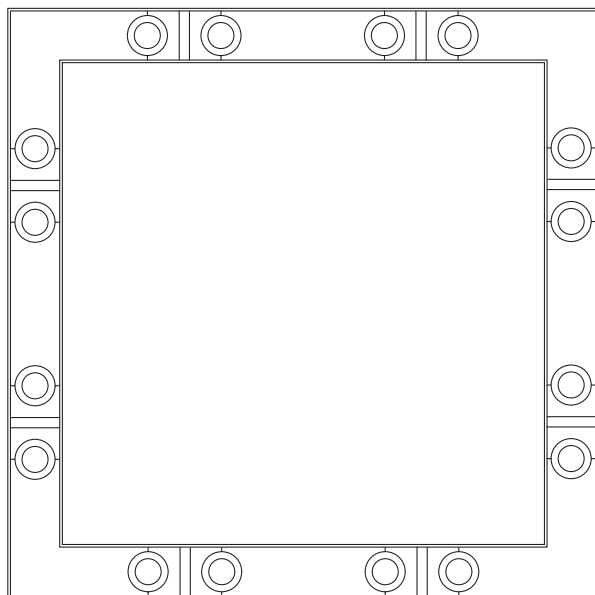
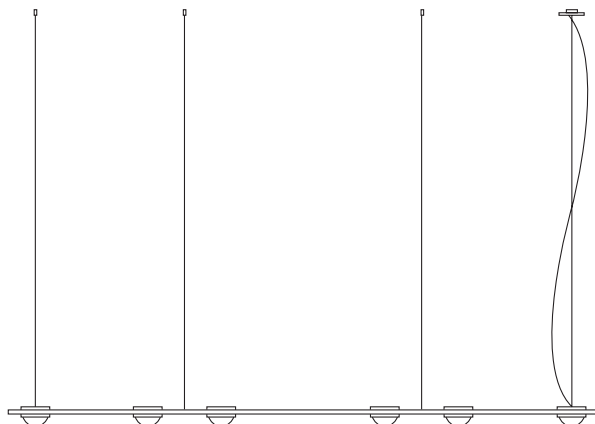


**Ocular Quadrat 2500 Niedervolt
Serie 100**

Quadratische Pendel-
leuchte aus Edelstahl,
direkt/indirekt
Linse: ø 100 mm

*square suspension
lamp made of stainless
steel, direct/indirect
lens: ø 100 mm*

Inkl. 32 x 12V, 50W IRC
Gesamt: 1120W/27520 lm
Dimmung: Tronic
L 2500 x B 2500 mm
Leuchtenbreite 230 mm
Profil 20 x 10 mm
Seillänge 3000 mm
Gewicht 26 kg
EEK: B



gebürstet	<i>brushed</i>	234PL14000
handpoliert	<i>hand polished</i>	234PL140PO
mattschwarz	<i>dull black</i>	234PL140SW
Messing Natur	<i>pure brass</i>	234PL140MS
weiss	<i>white</i>	234PL140WS

Klare Abdeckgläser, auf Wunsch mit schwarzem Siebdruck oder matt lieferbar.
Clear glass covers, optional with black silk-screen printing or frosted on demand.

Andere Größen auf Anfrage.
Different sizes available on request.

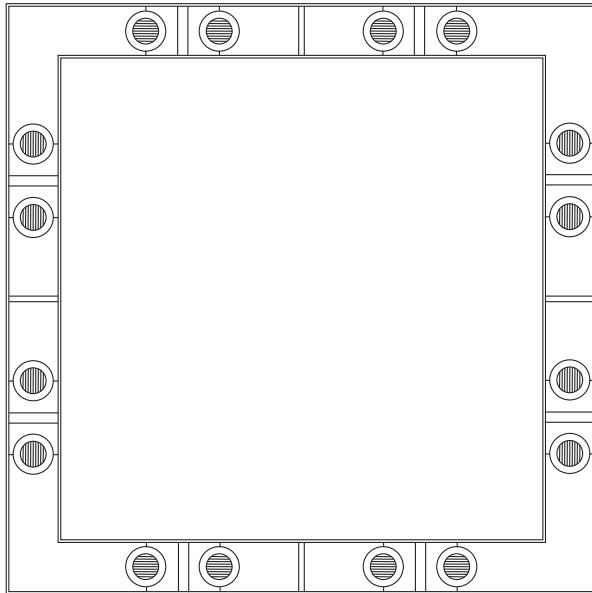
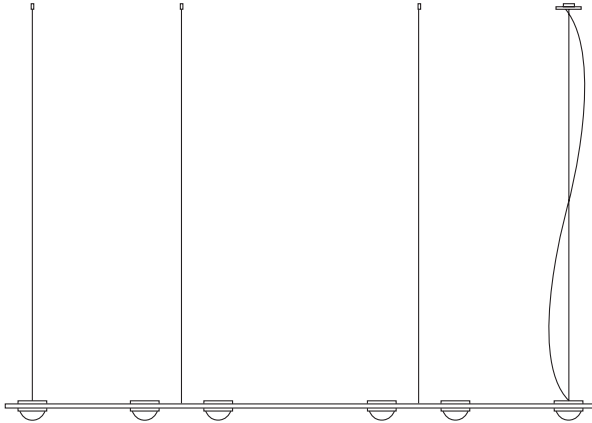


**Ocular Quadrat 2500 LED
Serie 100**

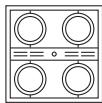
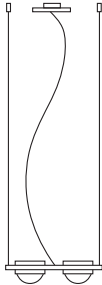
Quadratische Pendel-
leuchte aus Edelstahl
direkt/indirekt
Linse: ø 100 mm

*square suspension
lamp made of stainless
steel, direct/indirect
lens: ø 100 mm*

Inkl. 16 × LED 20W
mit Uplight
4 × LED 5.5W
Gesamt: 342W/32392 lm
Dimmung integriert
L 2500 x B 2500 mm
Leuchtenbreite 230 mm
Profil 20 × 10 mm
Seillänge 3000 mm
Gewicht 28 kg
EEK: A+



gebürstet	<i>brushed</i>	234PL14200
handpoliert	<i>hand polished</i>	234PL142PO
mattschwarz	<i>dull black</i>	234PL142SW
Messing Natur	<i>pure brass</i>	234PL142MS
weiss	<i>white</i>	234PL142WS

**Ocular Quadrat Niedervolt**

Pendelleuchte
aus Edelstahl,
direkt/indirekt
Linse: ø 67 mm

*suspension lamp
made of stainless
steel, direct/indirect
lens: ø 67 mm*

Inkl. 4 × 12V, 35W IRC
Gesamt: 140W/3440 lm
Dimmung: Tronic
L 310 × B 310 mm
Profil 20 × 10 mm
Seillänge 2000 mm
Gewicht 5 kg
EEK: B

gebürstet

brushed

234PL01400

handpoliert

hand polished

234PL014PO

mattschwarz

dull black

234PL014SW

Messing Natur

pure brass

234PL014MS

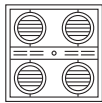
weiss

white

234PL014WS

Klare Abdeckgläser, auf Wunsch mit schwarzem Siebdruck oder matt lieferbar.
Clear glass covers, optional with black silk-screen printing or frosted on demand.

Katalogseite 18

Ocular Quadrat LED

Pendelleuchte
aus Edelstahl
Linse: ø 67 mm

*suspension lamp
made of stainless steel
lens: ø 67 mm*

Inkl. 4 × LED 7W
ohne Uplight
Gesamt: 28W/2040 lm
Dimmung integriert
L 310 × B 310 mm
Profil 20 × 10 mm
Seillänge 2000 mm
Gewicht 5 kg
EEK: A+

gebürstet

brushed

234PL01600

handpoliert

hand polished

234PL016PO

mattschwarz

dull black

234PL016SW

Messing Natur

pure brass

234PL016MS

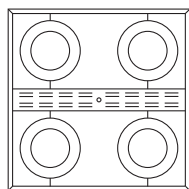
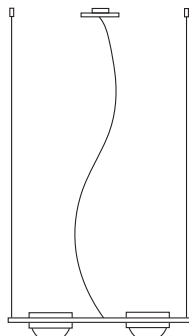
weiss

white

234PL016WS



**Ocular Quadrat Niedervolt
Serie 100**



Pendelleuchte
aus Edelstahl,
direkt/indirekt
Linse: ø 100 mm

*suspension lamp
made of stainless
steel, direct/indirect
lens: ø 100 mm*

Inkl. 8 x 12V, 50W IRC
Gesamt: 280W/6880 lm
Dimmung: Tronic
L 500 x B 500 mm
Profil 20 x 10 mm
Seillänge 2000 mm
Gewicht 7 kg
EEK: B

gebürstet

brushed

234PL01700

handpoliert

hand polished

234PL017PO

mattschwarz

dull black

234PL017SW

Messing Natur

pure brass

234PL017MS

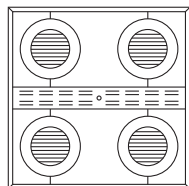
weiss

white

234PL017WS

Klare Abdeckgläser, auf Wunsch mit schwarzem Siebdruck oder matt lieferbar.
Clear glass covers, optional with black silk-screen printing or frosted on demand.

**Ocular Quadrat LED
Serie 100**



Pendelleuchte
aus Edelstahl
Linse: ø 100 mm

*suspension lamp
made of stainless steel
lens: ø 100 mm*

Inkl. 4 x LED 20W
ohne Uplight
Gesamt: 80W/7656 lm
Dimmung integriert
L 500 x B 500 mm
Profil 20 x 10 mm
Seillänge 2000 mm
Gewicht 7 kg
EEK: A+

gebürstet

brushed

234PL01900

handpoliert

hand polished

234PL019PO

mattschwarz

dull black

234PL019SW

Messing Natur

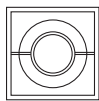
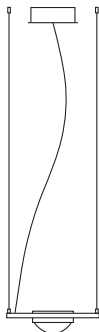
pure brass

234PL019MS

weiss

white

234PL019WS

**Ocular 1 Niedervolt**

Beschreibung/Ausführung

Pendelleuchte
aus Edelstahl,
direkt/indirekt.
Linse: ø 100 mm

*suspension lamp
made of stainless
steel, direct/indirect
lens: ø 100 mm*

technische Daten

Inkl. 2 × 12V, 50W IRC
Gesamt: 100W/2400 lm
Dimmung: Tronic
L 230 × B 230 mm
Profil 10 × 10 mm
Seillänge 2000 mm
Gewicht 3 kg
EEK: B

Bestell-Nr.

gebürstet

brushed

234PL01000

handpoliert

hand polished

234PL010PO

mattschwarz

dull black

234PL010SW

Messing Natur

pure brass

234PL010MS

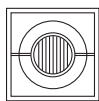
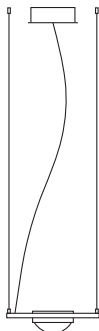
weiss

white

234PL010WS

Klare Abdeckgläser, auf Wunsch mit schwarzem Siebdruck oder matt lieferbar.
Clear glass covers, optional with black silk-screen printing or frosted on demand.

Katalogseite 19

Ocular 1 LED

Pendelleuchte
aus Edelstahl,
Linse: ø 100 mm

*suspension lamp
made of stainless steel,
lens: ø 100 mm*

Inkl. 1 × LED, 20W
Gesamt: 20W/1914 lm
Dimmung: Tronic
L 230 × B 230 mm
Profil 10 × 10 mm
Seillänge 2000 mm
Gewicht 3 kg
EEK: A+

gebürstet

brushed

234PL01100

handpoliert

hand polished

234PL011PO

mattschwarz

dull black

234PL011SW

Messing Natur

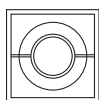
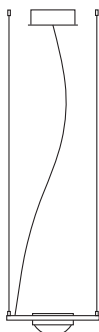
pure brass

234PL011MS

weiss

white

234PL011WS

Ocular 1 Professional

Pendelleuchte
aus Edelstahl,
direkt/indirekt.
Für Entladungslampe
inkl. Vorschaltgerät
Linse: ø 100 mm

*suspension lamp
made of stainless steel,
direct/indirect.
For discharge lamp incl.
fluorescent lamp-ballast
lens: ø 100 mm*

Inkl. 1 × CDM-Tm, 50W
Gesamt: 50W/5000 lm
L 230 × B 230 mm
Seillänge 2000 mm
Gewicht 3 kg
EEK: A+

gebürstet

brushed

232PL004HQ

handpoliert

hand polished

232PL004PQ

mattschwarz

dull black

232PL004SQ

Messing Natur

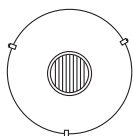
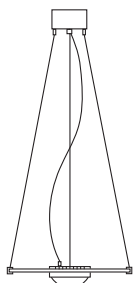
pure brass

232PL004MQ

weiss

white

232PL004WQ

Solo®
PendelleuchtenSolo Big 100
LED

Beschreibung/Ausführung

Pendelleuchte
aus Aluminium,
direkte Linsenoptik
Linse: ø 100 mm*suspension lamp
made of aluminium,
direct lens system
lens: ø 100 mm*

technische Daten

Inkl. 1 × LED, 20W
20W/1914 lm
Dimmung: 1-10V
ø 300 mm
Seillänge 2000 mm
EEK: A+

Bestell-Nr.

Glas mattiert

mat glass

234PL270MA

Glas klar

clear glass

234PL270KL

Glas gelbgrün

green glass

234PL270GN

Glas tieforange

orange glass

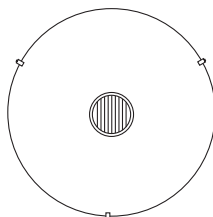
234PL270OR

Glas pastellblau

blue glass

234PL270BL

Katalogseite 44 /45

Solo Super
LEDPendelleuchte
aus Aluminium,
direkte Linsenoptik
Linse: ø 100 mm*suspension lamp,
made of aluminium,
direct lens system
lens: ø 100 mm*Inkl. 1 × LED, 20W IRC
20W/1914 lm
Dimmung: 1-10V
ø 500 mm
Seillänge 2000 mm
EEK: A+

Glas mattiert

mat glass

234PL280MA

Glas klar

clear glass

234PL280KL

Glas gelbgrün

green glass

234PL280GN

Glas tieforange

orange glass

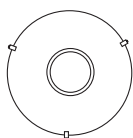
234PL280OR

Glas pastellblau

blue glass

234PL280BL

Katalogseite 44 /45

Solo Big 100
NiedervoltPendelleuchte
aus Aluminium,
indirekte Linsenoptik
Linse: ø 100 mm*suspension lamp
made of aluminium,
indirect lens system
lens: ø 100 mm*Inkl. 2 × 12V, 50W IRC
100W/2400 lm
Dimmung: Tronic
ø 300 mm
Seillänge 2000 mm
EEK: B

Glas mattiert

mat glass

234PL250MA

Glas klar

clear glass

234PL250KL

Glas gelbgrün

green glass

234PL250GN

Glas tieforange

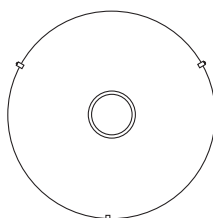
orange glass

234PL250OR

Glas pastellblau

blue glass

234PL250BL

Solo Super
NiedervoltPendelleuchte
aus Aluminium,
indirekte Linsenoptik
Linse: ø 100 mm*suspension lamp
made of aluminium,
indirect lens system
lens: ø 100 mm*Inkl. 2 × 12V, 50W
100W/2400 lm
Dimmung: Tronic
ø 500 mm
Seillänge 2000 mm
EEK: B

Glas mattiert

mat glass

234PL260MA

Glas klar

clear glass

234PL260KL

Glas gelbgrün

green glass

234PL260GN

Glas tieforange

orange glass

234PL260OR

Glas pastellblau

blue glass

234PL260BL



Master

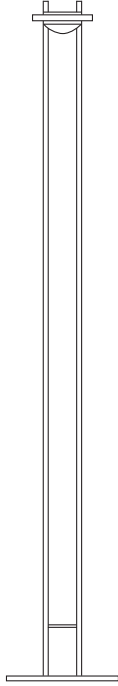
Stehleuchte

Beschreibung/Ausführung

technische Daten

Bestell-Nr.

Master Niedervolt



Stehleuchte aus Edelstahl, direkt/indirekt, inkl. Dimmer, Linse: ø 100 mm

*floor lamp made of stainless steel, direct/indirect, integrated dimmer, lens: ø 100 mm*Inkl. 2 × 12V, 50W IRC 100W/2400 lm
Dimmung: Trafodimmer
L 1920 × B 172 mm
Profil 20 × 10 mm
Gewicht 7 kg
EEK: B

gebürstet

brushed

234SL03000

handpoliert

hand polished

234SL030PO

mattschwarz

dull black

234SL030SW

Messing Natur

pure brass

234SL030MS

weiss

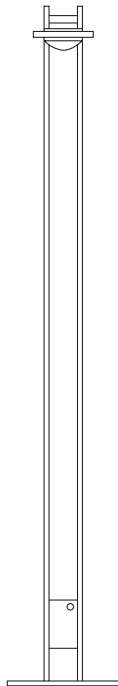
white

234SL030WS

inkl. Diffusor Glas und klarem Abdeckglas
including diffuser glass and clear glass cover

Katalogseite 47

Master LED

Stehleuchte aus Edelstahl, inkl. Dimmer, direkt/indirekt
Linse: ø 100 mm*floor lamp made of stainless steel, integrated dimmer direct/indirect lens: ø 100 mm*Inkl. 1 × LED 20W mit Uplight 5,5W 25,5W/2346 lm
Dimmung: Poti
L 1920 × B 172 mm
Profil 20 × 10 mm
Gewicht 7 kg
EEK: A+

gebürstet

brushed

234SL03200

handpoliert

hand polished

234SL032PO

mattschwarz

dull black

234SL032SW

Messing Natur

pure brass

234SL032MS

weiss

white

234SL032WS



Master

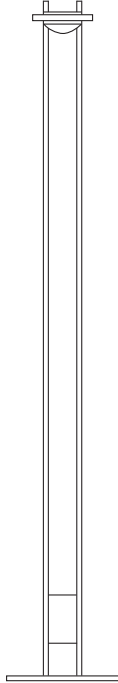
Stehleuchte

Beschreibung/Ausführung

technische Daten

Bestell-Nr.

Master Professional



Stehleuchte aus Edel-
stahl, direkt/indirekt
Linse: ø 100 mm

*floor lamp made
of stainless steel,
direct/indirect
lens: ø 100 mm*

Inkl. 1 × CDM-Tm, 50W
50W/5000 lm
ohne Dimmung
L 1980 × B 172 mm
Profil 20 × 10 mm
Gewicht 7 kg
EEK: C

gebürstet

brushed

234SL03100

handpoliert

hand polished

234SL031PO

mattschwarz

dull black

234SL031SW

Messing Natur

pure brass

234SL031MS

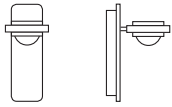
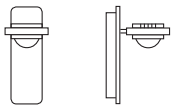
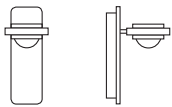
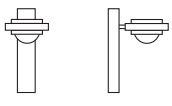
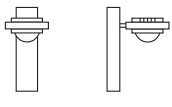
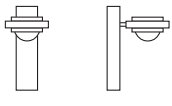
weiss

white

234SL031WS

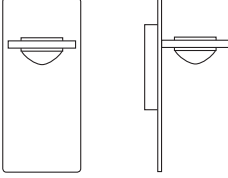
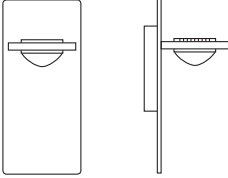
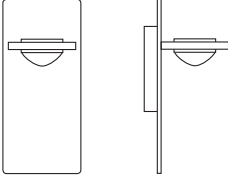
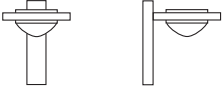
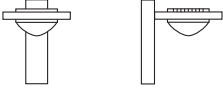
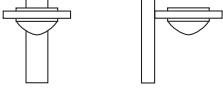
inkl. klarem Abdeckglas
including clear glass cover









	Beschreibung/Ausführung	technische Daten	Bestell-Nr.
Ocular Wandleuchte Glas Niedervolt 	Wandleuchte aus Edelstahl, Metallteile poliert, direkt/indirekt Linsenoptik, ø 67 mm	<i>wall lamp made of stainless steel, polished metal parts, direct/indirect lens system, ø 67 mm</i>	inkl. 1 × 12W, 50W IRC 50W/1200 lm Dimmung: Tronic B 80 × H 250 × T 154 mm, EEK: B
	Glas weiss	<i>white glass</i>	234WL011WS
	Glas rot	<i>red glass</i>	234WL011RO
	Glas anthrazit	<i>anthracite glass</i>	234WL011AN
Ocular Wandleuchte Glas LED 	Wandleuchte aus Edelstahl, Metallteile poliert, Linsenoptik, ø 67 mm	<i>wall lamp made of stainless steel, polished metal parts, lens system ø 67 mm</i>	inkl. 1 × LED 7W 7W/510 lm Dimmung: 1-10V B 80 × H 250 × T 154 mm, EEK: A+
	Glas weiss	<i>white glass</i>	234WL012WS
	Glas rot	<i>red glass</i>	234WL012RO
	Glas anthrazit	<i>anthracite glass</i>	234WL012AN
Ocular Wandleuchte Glas Professional 	Wandleuchte aus Edelstahl, Metallteile poliert, direkt/indirekt Linsenoptik, ø 67 mm	<i>wall lamp made of stainless steel, polished metal parts, direct/indirect lens system, ø 67 mm</i>	inkl. 1 × 20W CDM-Tm 20W/1650 lm ohne Dimmung B 80 × H 250 × T 154 mm, EEK: A+
	Glas weiss	<i>white glass</i>	234WL013WS
	Glas rot	<i>red glass</i>	234WL013RO
	Glas anthrazit	<i>anthracite glass</i>	234WL013AN
Ocular Wandleuchte Niedervolt 	Wandleuchte aus Edelstahl, direkt/indirekt Linsenoptik, ø 67 mm	<i>wall lamp made of stainless steel, direct/indirect lens system, ø 67 mm</i>	inkl. 1 × 12V, 50W IRC 50W/1200 lm Dimmung: Tronic B 49 × H 220 × T 148 mm, EEK: B
	gebürstet	<i>brushed</i>	234WL00000
	handpoliert	<i>hand polished</i>	234WL000PO
	mattschwarz	<i>dull black</i>	234WL000SW
	Messing Natur	<i>pure brass</i>	234WL000MS
	weiss	<i>white</i>	234WL000WS
Ocular Wandleuchte LED 	Wandleuchte aus Edelstahl, Linsenoptik ø 67 mm	<i>wall lamp made of stainless steel, lens system ø 67 mm</i>	inkl. 1 × LED 7W 7W/510 lm Dimmung: 1-10V B 59 × H 220 × T 155 mm, EEK: A+
	gebürstet	<i>brushed</i>	234WL00100
	handpoliert	<i>hand polished</i>	234WL001PO
	mattschwarz	<i>dull black</i>	234WL001SW
	Messing Natur	<i>pure brass</i>	234WL001MS
	weiss	<i>white</i>	234WL001WS
Ocular Wandleuchte Professional 	Wandleuchte aus Edelstahl, direkt/indirekt Linsenoptik, ø 67 mm	<i>wall lamp made of stainless steel, direct/indirect lens system, ø 67 mm</i>	inkl. 1 × 20W CDM-Tm 20W/1650 lm ohne Dimmung B 59 × H 220 × T 155 mm, EEK: A+
	gebürstet	<i>brushed</i>	234WL00200
	handpoliert	<i>hand polished</i>	234WL002PO
	mattschwarz	<i>dull black</i>	234WL002SW
	Messing Natur	<i>pure brass</i>	234WL002MS
	weiss	<i>white</i>	234WL002WS



Ocular® Serie 100
Wandleuchten

	Beschreibung/Ausführung	technische Daten	Bestell-Nr.
Ocular Wandleuchte Glas Serie 100 Niedervolt 	Wandleuchte aus Edelstahl, Metallteile poliert, direkt/indirekt Linsenoptik, ø 100 mm	<i>wall lamp made of stainless steel, polished metal parts, direct/indirect lens system, ø 100 mm</i>	inkl. 2 × 12V, 50W IRC 100W/2400 lm Dimmung: Tronic B 200 × H 450 × T 213 mm, EEK: B
	Glas weiss	<i>white glass</i>	234WL110WS
	Glas rot	<i>red glass</i>	234WL110RO
	Glas anthrazit	<i>anthracite glass</i>	234WL110AN
Ocular Wandleuchte Glas Serie 100 LED 	Wandleuchte aus Edelstahl, Metallteile poliert, Linsenoptik, ø 100 mm	<i>wall lamp made of stainless steel, polished metal parts, lens system, ø 100 mm</i>	inkl. 1 × LED 20W 20W/1914 lm Dimmung: 1-10V B 200 × H 450 × T 213 mm, EEK: A+
	Glas weiss	<i>white glass</i>	234WL120WS
	Glas rot	<i>red glass</i>	234WL120RO
	Glas anthrazit	<i>anthracite glass</i>	234WL120AN
Ocular Wandleuchte Glas Serie 100 Professional 	Wandleuchte aus Edelstahl, Metallteile poliert, direkt/indirekt Linsenoptik, ø 100 mm	<i>wall lamp made of stainless steel, polished metal parts, direct/indirect lens system, ø 100 mm</i>	inkl. 1 × 35W CDM-Tm 35W/3000 lm ohne Dimmung B 200 × H 450 × T 213 mm, EEK: A+
	Glas weiss	<i>white glass</i>	234WL130WS
	Glas rot	<i>red glass</i>	234WL130RO
	Glas anthrazit	<i>anthracite glass</i>	234WL130AN
Ocular Wandleuchte Serie 100 Niedervolt 	Wandleuchte aus Edelstahl, direkt/indirekt Linsenoptik, ø 100 mm	<i>wall lamp made of stainless steel, direct/indirect pivoting lens system, ø 100 mm</i>	inkl. 2 × 12V, 50W IRC 100W/2400 lm Dimmung: Tronic B 49 × H 220 × T 207 mm, EEK: B
	gebürstet	<i>brushed</i>	234WL01000
	handpoliert	<i>hand polished</i>	234WL010PO
	mattschwarz	<i>dull black</i>	234WL010SW
	Messing Natur	<i>pure brass</i>	234WL010MS
	weiss	<i>white</i>	234WL010WS
Ocular Wandleuchte Serie 100 LED 	Wandleuchte aus Edelstahl, Linsenoptik ø 100 mm	<i>wall lamp made of stainless steel, lens system ø 100 mm</i>	inkl. 1 × LED 20W 20W/1914 lm Dimmung: 1-10V B 59 × H 220 × T 208 mm, EEK: A+
	gebürstet	<i>brushed</i>	234WL02000
	handpoliert	<i>hand polished</i>	234WL020PO
	mattschwarz	<i>dull black</i>	234WL020SW
	Messing Natur	<i>pure brass</i>	234WL020MS
	weiss	<i>white</i>	234WL020WS
Ocular Wandleuchte Serie 100 Professional 	Wandleuchte aus Edelstahl, direkt/indirekt Linsenoptik, ø 100 mm	<i>wall lamp made of stainless steel, direct/indirect lens system, ø 100 mm</i>	inkl. 1 × 35W CDM-Tm 35W/3000 lm ohne Dimmung B 59 × H 220 × T 208 mm, EEK: A+
	gebürstet	<i>brushed</i>	234WL03000
	handpoliert	<i>hand polished</i>	234WL030PO
	mattschwarz	<i>dull black</i>	234WL030SW
	Messing Natur	<i>pure brass</i>	234WL030MS
	weiss	<i>white</i>	234WL030WS

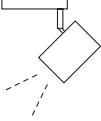
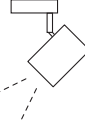
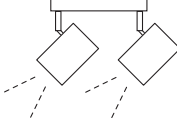
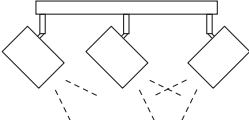
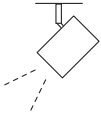
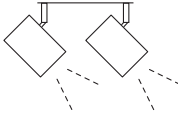


	Beschreibung/Ausführung	technische Daten	Bestell-Nr.
Move rechteckig S100  	Wandleuchte aus Edelstahl, Linsenoptik direkt/indirekt, Wandschild rechteckig, Linse: ø 100 mm	<i>wall lamp made of stainless steel, direct/indirect, wall shield rectangular, lens: ø 100 mm</i>	inkl. 1 × 150W B15d Halogen/230V B 195 × H 60 × T 195 mm EEK: D - B
	gebürstet	<i>brushed</i>	232WL01000
	handpoliert	<i>hand polished</i>	232WL010PO
	mattschwarz	<i>dull black</i>	232WL010SW
	Messing Natur	<i>pure brass</i>	232WL010MS
	weiss	<i>white</i>	232WL010WS
	inkl. mattem Diffusor Glas <i>including frosted glass with diffuser</i>		
Move rund S100  	Wandleuchte aus Edelstahl, Linsenoptik direkt/indirekt, Wandschild rechteckig, Linse: ø 100 mm	<i>wall lamp made of stainless steel, direct/indirect, wall shield rectangular, lens: ø 100 mm</i>	inkl. 1 × 150W B15d Halogen/230V ø 140 mm T 195 mm EEK: D - B
	gebürstet	<i>brushed</i>	232WL02000
	handpoliert	<i>hand polished</i>	232WL020PO
	mattschwarz	<i>dull black</i>	232WL020SW
	Messing Natur	<i>pure brass</i>	232WL020MS
	weiss	<i>white</i>	232WL020WS
	inkl. mattem Diffusor Glas <i>including frosted glass with diffuser</i>		
Move rechteckig Niedervolt S100  	Wandleuchte aus Edelstahl, Linsenoptik direkt/indirekt, Wandschild rechteckig, Linse: ø 100 mm	<i>wall lamp made of stainless steel, direct/indirect, wall shield rectangular, lens: ø 100 mm</i>	inkl. 2 × 12V, 50W IRC Gesamt: 100W/2400 lm Dimmung: Tronic B 170 × H 60 × T 210 mm EEK: B
	gebürstet	<i>brushed</i>	232WL14000
	handpoliert	<i>hand polished</i>	232WL140PO
	mattschwarz	<i>dull black</i>	232WL140SW
	Messing Natur	<i>pure brass</i>	232WL140MS
	weiss	<i>white</i>	232WL140WS
	inkl. mattem Diffusor Glas <i>including frosted glass with diffuser</i>		
Move rund Niedervolt S100  	Wandleuchte aus Edelstahl, Linsenoptik direkt/indirekt, Wandschild rechteckig, Linse: ø 100 mm	<i>wall lamp made of stainless steel, direct/indirect, wall shield rectangular, lens: ø 100 mm</i>	inkl. 2 × 12V, 50W IRC Gesamt: 100W/2400 lm Dimmung: Tronic ø 140 T 210 mm EEK: B
	gebürstet	<i>brushed</i>	232WL15000
	handpoliert	<i>hand polished</i>	232WL150PO
	mattschwarz	<i>dull black</i>	232WL150SW
	Messing Natur	<i>pure brass</i>	232WL150MS
	weiss	<i>white</i>	232WL150WS
	inkl. mattem Diffusor Glas <i>including frosted glass with diffuser</i>		



Professional







Spot

	Beschreibung/Ausführung	technische Daten	Bestell-Nr.
Professional Spot 1 	Strahler mit Reflektor- technik, schwenkbar	<i>spotlight with reflector swivel mounted</i>	inkl. 1 × LED 22W 22W/2117 lm Dimmung: 1-10V ø 90 mm L 165 × H 220 mm EEK: A+
	matt vernickelt	<i>mat nickel</i>	234SP001TI
	poliert	<i>polished</i>	234SP001PO
	weiss	<i>white</i>	234SP001WS
Katalogseite 77			
Professional Spot 1 rund 	Strahler mit Reflektor- technik, schwenkbar Anschlussdose rund	<i>spotlight with reflector swivel mounted, canopy round</i>	inkl. 1 × LED 22W 22W/2117 lm Dimmung: 1-10V ø 90 mm D 116 × H 220 mm EEK: A+
	matt vernickelt	<i>mat nickel</i>	234SP002TI
	poliert	<i>polished</i>	234SP002PO
	weiss	<i>white</i>	234SP002WS
Katalogseite 79			
Professional Spot 2 	Strahler mit Reflektor- technik, schwenkbar	<i>spotlight with reflector swivel mounted</i>	inkl. 2 × LED 22W 44W/4234 lm Dimmung: 1-10V ø 90 mm L 235 × H 220 mm EEK: A+
	matt vernickelt	<i>mat nickel</i>	234SP003TI
	poliert	<i>polished</i>	234SP003PO
	weiss	<i>white</i>	234SP003WS
Katalogseite 78			
Professional Spot 3 	Strahler mit Reflektor- technik, schwenkbar	<i>spotlight with reflector swivel mounted</i>	inkl. 3 × LED 22W 66W/6351 lm Dimmung: 1-10V ø 90 mm L 500 × H 220 mm EEK: A+
	matt vernickelt	<i>mat nickel</i>	234SP004TI
	poliert	<i>polished</i>	234SP004PO
	weiss	<i>white</i>	234SP004WS
Professional Spot 1 Halbeinbau 	Strahler mit Reflektor- technik, schwenkbar	<i>spotlight with reflector swivel mounted</i>	inkl. 1 × LED 22W 22W/2117 lm Dimmung: 1-10V ø 90 mm D 116 × H 220 mm EEK: A+
	matt vernickelt	<i>mat nickel</i>	234SP005TI
	poliert	<i>polished</i>	234SP005PO
	weiss	<i>white</i>	234SP005WS
Professional Spot 2 Halbeinbau 	Strahler mit Reflektor- technik, schwenkbar	<i>spotlight with reflector swivel mounted</i>	inkl. 2 × LED 22W 44W/4234 lm Dimmung: 1-10V ø 90 mm L 165 × H 220 mm EEK: A+
	matt vernickelt	<i>mat nickel</i>	234SP006TI
	poliert	<i>polished</i>	234SP006PO
	weiss	<i>white</i>	234SP006WS

Alle Professional Spot werden mit 3 Reflektoren geliefert: Spot 10° / Med 16° / Flood 40°.
All Professional Spot are delivered with 3 reflectors Spot 10° / Med 16° / Flood 40°.

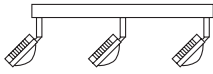
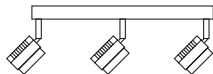


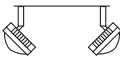
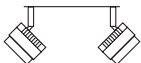


Ocular® Spot

	Beschreibung/Ausführung	technische Daten	Bestell-Nr.
Ocular Spot 1 	Strahler mit schwenkbarer Linsenoptik Linse: ø 67 mm	<i>spotlight with swivel-mounted lens optics</i> <i>lens: ø 67 mm</i>	inkl. 1 × LED 7W 7W/510 lm Dimmung: 1-10V B 165 × H 170 mm Abstrahlwinkel: 60° EEK: A+
	matt vernickelt	<i>mat nickel</i>	234DL01000
	poliert	<i>polished</i>	234DL010PO
Katalogseite 74			
Ocular Spot 1 Zoom 	Strahler mit schwenkbarer Linsenoptik Linse: ø 67 mm	<i>spotlight with swivel-mounted lens optics</i> <i>lens: ø 67 mm</i>	inkl. 1 × LED 7W 7W/510 lm Dimmung: 1-10V B 165 × H 170 mm Abstrahlwinkel: 30° - 60° EEK: A+
	matt vernickelt	<i>mat nickel</i>	234DL01100
	poliert	<i>polished</i>	234DL011PO
Katalogseite 74			
Ocular Spot 1 rund 	Strahler mit schwenkbarer Linsenoptik, Anschlussdose rund Linse: ø 67 mm	<i>spotlight with swivel-mounted lens optics</i> <i>canopy round</i> <i>lens: ø 67 mm</i>	inkl. 1 × LED 7W 7W/510 lm Dimmung: 1-10V B 165 × H 170 mm Abstrahlwinkel: 60° EEK: A+
	matt vernickelt	<i>mat nickel</i>	234DL05000
	poliert	<i>polished</i>	234DL050PO
Katalogseite 74			
Ocular Spot 1 Zoom rund 	Strahler mit schwenkbarer Linsenoptik, Anschlussdose rund Linse: ø 67 mm	<i>spotlight with swivel-mounted lens optics</i> <i>canopy round</i> <i>lens: ø 67 mm</i>	inkl. 1 × LED 7W 7W/510 lm Dimmung: 1-10V B 165 × H 170 mm Abstrahlwinkel: 30° - 60° EEK: A+
	matt vernickelt	<i>mat nickel</i>	234DL05100
	poliert	<i>polished</i>	234DL051PO
Katalogseite 74			
Ocular Spot 2 	Strahler mit schwenkbarer Linsenoptik Linse: ø 67 mm	<i>spotlight with swivel-mounted lens optics</i> <i>lens: ø 67 mm</i>	inkl. 2 × LED 7W Gesamt: 17W/1020 lm Dimmung: 1-10V B 220 × H 170 mm Abstrahlwinkel: 60° EEK: A+
	matt vernickelt	<i>mat nickel</i>	234DL02000
	poliert	<i>polished</i>	234DL020PO
Katalogseite 72/73			
Ocular Spot 2 Zoom 	Strahler mit schwenkbarer Linsenoptik Linse: ø 67 mm	<i>spotlight with swivel-mounted lens optics</i> <i>lens: ø 67 mm</i>	inkl. 2 × LED 7W Gesamt: 17W/1020 lm Dimmung: 1-10V B 220 × H 170 mm Abstrahlwinkel: 30° - 60° EEK: A+
	matt vernickelt	<i>mat nickel</i>	234DL01200
	poliert	<i>polished</i>	234DL012PO
Katalogseite 68			
Schienenadapter Eutrac Dreiphasenschiene	weiss	<i>white</i>	234SO00050
	grau	<i>grey</i>	234SO00060




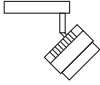


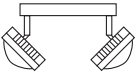
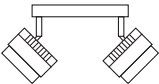
Ocular® Spot

	Beschreibung/Ausführung	technische Daten	Bestell-Nr.
Ocular Spot 3 	Strahler mit schwenkbarer Linsenoptik Linse: ø 67 mm	<i>spotlight with swivel-mounted lens optics</i> <i>Dimmable: 1-10V</i> <i>lens: ø 67 mm</i>	inkl. 3 × LED 7W Gesamt: 21W/1530 lm Dimmung: 1-10V B 500 × H 170 mm Abstrahlwinkel: 60° EEK: A+
	matt vernickelt	<i>mat nickel</i>	234DL04200
	poliert	<i>polished</i>	234DL042PO
Katalogseite 74			
Ocular Spot 3 Zoom 	Strahler mit schwenkbarer Linsenoptik Linse: ø 67 mm	<i>spotlight with swivel-mounted lens optics</i> <i>Dimmable: 1-10V</i> <i>lens: ø 67 mm</i>	inkl. 3 × LED 7W Gesamt: 21W/1530 lm Dimmung: 1-10V B 500 × H 170 mm Abstrahlwinkel: 30° - 60° EEK: A+
	matt vernickelt	<i>mat nickel</i>	234DL04300
	poliert	<i>polished</i>	234DL043PO
Ocular Spot 1 Halbeinbau rund 	Strahler mit schwenkbarer Linsenoptik, Anschlussdose rund Linse: ø 67 mm	<i>spotlight with swivel-mounted lens optics</i> <i>canopy round</i> <i>Dimmable: 1-10V</i> <i>lens: ø 67 mm</i>	inkl. 1 × LED 7W 7W/510 lm Dimmung: 1-10V L 165 × H 170 mm Abstrahlwinkel: 60° EEK: A+
	matt vernickelt	<i>mat nickel</i>	234DL08400
	poliert	<i>polished</i>	234DL084PO
	Deckenplatte auf Wunsch quadratisch. <i>Square plate are available.</i>		
Ocular Spot 1 Halbeinbau Zoom rund 	Strahler mit schwenkbarer Linsenoptik, Anschlussdose rund Linse: ø 67 mm	<i>spotlight with swivel-mounted lens optics</i> <i>canopy round</i> <i>Dimmable: 1-10V</i> <i>lens: ø 67 mm</i>	inkl. 1 × LED 7W 7W/510 lm Dimmung: 1-10V L 220 × H 170 mm Abstrahlwinkel: 30° - 60° EEK: A+
	matt vernickelt	<i>mat nickel</i>	234DL08500
	poliert	<i>polished</i>	234DL085PO
	Deckenplatte auf Wunsch quadratisch. <i>Square plate are available.</i>		
Ocular Spot 2 Halbeinbau 	Strahler mit schwenkbarer Linsenoptik Linse: ø 67 mm	<i>spotlight with swivel-mounted lens optics</i> <i>Dimmable: 1-10V</i> <i>lens: ø 67 mm</i>	inkl. 2 × LED 7W Gesamt: 14W/1020 lm Dimmung: 1-10V L 220 × H 170 mm Abstrahlwinkel: 30° - 60° EEK: A+
	matt vernickelt	<i>mat nickel</i>	234DL07800
	poliert	<i>polished</i>	234DL078PO
Ocular Spot 2 Halbeinbau Zoom 	Strahler mit schwenkbarer Linsenoptik Linse: ø 67 mm	<i>spotlight with swivel-mounted lens optics</i> <i>Dimmable: 1-10V</i> <i>lens: ø 67 mm</i>	inkl. 2 × LED 7W Gesamt: 14W/1020 lm Dimmung: 1-10V L 220 × H 170 mm Abstrahlwinkel: 30° - 60° EEK: A+
	matt vernickelt	<i>mat nickel</i>	234DL07900
	poliert	<i>polished</i>	234DL079PO



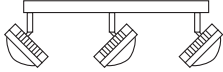
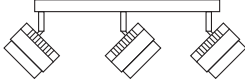


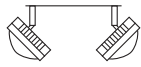
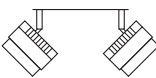
Ocular® Spot

Serie 100

	Beschreibung/Ausführung	technische Daten	Bestell-Nr.
Ocular Spot 1 Serie 100 	Strahler mit schwenkbarer Linsenoptik Linse: ø 100 mm	<i>spotlight with swivel-mounted lens optics lens: ø 100 mm</i>	inkl. 1 × LED 20W 20W/1914 lm Dimmung: 1-10V L 165 × H 170 mm Abstrahlwinkel: 70° EEK: A+
	matt vernickelt	<i>mat nickel</i>	234DL03000
	poliert	<i>polished</i>	234DL030PO
Ocular Spot 1 Serie 100 Zoom 	Strahler mit schwenkbarer Linsenoptik Linse: ø 100 mm	<i>spotlight with swivel-mounted lens optics lens: ø 100 mm</i>	inkl. 1 × LED 20W 20W/1914 lm Dimmung: 1-10V L 165 × H 170 mm Abstrahlwinkel: 50° - 70° EEK: A+
	matt vernickelt	<i>mat nickel</i>	234DL03100
	poliert	<i>polished</i>	234DL031PO
Katalogseite 70/71			
Ocular Spot 1 Serie 100 rund 	Strahler mit schwenkbarer Linsenoptik, Anschlussdose rund Linse: ø 100 mm	<i>spotlight with swivel-mounted lens optics canopy round lens: ø 100 mm</i>	inkl. 1 × LED 20W 20W/1914 lm Dimmung: 1-10V D 116 × H 170 mm Abstrahlwinkel: 70° EEK: A+
	matt vernickelt	<i>mat nickel</i>	234DL06000
	poliert	<i>polished</i>	234DL060PO
Katalogseite 70/71			
Ocular Spot 1 Serie 100 Zoom rund 	Strahler mit schwenkbarer Linsenoptik, Anschlussdose rund Linse: ø 100 mm	<i>spotlight with swivel-mounted lens optics canopy round lens: ø 100 mm</i>	inkl. 1 × LED 20W 20W/1914 lm Dimmung: 1-10V D 116 × H 170 mm Abstrahlwinkel: 50° - 70° EEK: A+
	matt vernickelt	<i>mat nickel</i>	234DL06100
	poliert	<i>polished</i>	234DL061PO
Ocular Spot 2 Serie 100 	Strahler mit schwenkbarer Linsenoptik Linse: ø 100 mm	<i>spotlight with swivel-mounted lens optics lens: ø 100 mm</i>	inkl. 2 × LED 20W Gesamt: 40W/3828 lm Dimmung: 1-10V L 235 × H 170 mm Abstrahlwinkel: 70° EEK: A+
	matt vernickelt	<i>mat nickel</i>	234DL04000
	poliert	<i>polished</i>	234DL040PO
Ocular Spot 2 Serie 100 Zoom 	Strahler mit schwenkbarer Linsenoptik Linse: ø 100 mm	<i>spotlight with swivel-mounted lens optics lens: ø 100 mm</i>	inkl. 2 × LED 20W Gesamt: 40W/3828 lm Dimmung: 1-10V L 235 × H 170 mm Abstrahlwinkel: 50° - 70° EEK: A+
	matt vernickelt	<i>mat nickel</i>	234DL04100
	poliert	<i>polished</i>	234DL041PO
Schienenadapter Eutrac Dreiphasenschiene	weiss	<i>white</i>	234SO00050
	grau	<i>grey</i>	234SO00060



Ocular® Spot Serie 100

Ocular® Spot Serie 100	Beschreibung/Ausführung	technische Daten	Bestell-Nr.
Ocular Spot 3 Serie 100 	Strahler mit schwenkbarer Linsenoptik, Anschlussdose rund Linse: ø 100 mm matt vernickelt poliert	<i>spotlight with swivel-mounted lens optics canopy round lens: ø 100 mm</i> <i>mat nickel</i> <i>polished</i>	inkl. 2 × LED 20W 40W/3828 lm Dimmung: 1-10V L 235 × H 170 mm Abstrahlwinkel: 70° EEK: A+ 234DL07300 234DL073PO
Ocular Spot 3 Serie 100 Zoom 	Strahler mit schwenkbarer Linsenoptik, Anschlussdose rund Linse: ø 100 mm matt vernickelt poliert	<i>spotlight with swivel-mounted lens optics canopy round lens: ø 100 mm</i> <i>mat nickel</i> <i>polished</i>	inkl. 2 × LED 20W 40W/3828 lm Dimmung: 1-10V L 235 × H 170 mm Abstrahlwinkel: 50° - 70° EEK: A+ 234DL08300 234DL083PO
Ocular Spot 1 Halbeinbau Serie 100 rund 	Strahler mit schwenkbarer Linsenoptik Linse: ø 100 mm matt vernickelt poliert Deckenplatte auf Wunsch quadratisch. <i>Square plate are available.</i>	<i>spotlight with swivel-mounted lens optics lens: ø 100 mm</i> <i>mat nickel</i> <i>polished</i>	inkl. 1 × LED 20W 20W/1914 lm Dimmung: 1-10V L 165 × H 170 mm Abstrahlwinkel: 70° EEK: A+ 234DL07600 234DL076PO
Ocular Spot 1 Halbeinbau Serie 100 Zoom rund 	Strahler mit schwenkbarer Linsenoptik Linse: ø 100 mm matt vernickelt poliert Deckenplatte auf Wunsch quadratisch. <i>Square plate are available.</i>	<i>spotlight with swivel-mounted lens optics lens: ø 100 mm</i> <i>mat nickel</i> <i>polished</i>	inkl. 1 × LED 20W 20W/1914 lm Dimmung: 1-10V L 165 × H 170 mm Abstrahlwinkel: 50° - 70° EEK: A+ 234DL08600 234DL086PO
Ocular Spot 2 Halbeinbau Serie 100 	Strahler mit schwenkbarer Linsenoptik, Anschlussdose rund Linse: ø 100 mm matt vernickelt poliert	<i>spotlight with swivel-mounted lens optics canopy round lens: ø 100 mm</i> <i>mat nickel</i> <i>polished</i>	inkl. 2 × LED 20W 40W/3828 lm Dimmung: 1-10V L 235 × H 170 mm Abstrahlwinkel: 70° EEK: A+ 234DL07700 234DL077PO
Ocular Spot 2 Halbeinbau Serie 100 Zoom 	Strahler mit schwenkbarer Linsenoptik, Anschlussdose rund Linse: ø 100 mm matt vernickelt poliert	<i>spotlight with swivel-mounted lens optics canopy round lens: ø 100 mm</i> <i>mat nickel</i> <i>polished</i>	inkl. 2 × LED 20W 40W/3828 lm Dimmung: 1-10V L 235 × H 170 mm Abstrahlwinkel: 50° - 70° EEK: A+ 234DL08700 234DL087PO

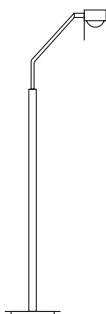
**Movie®**

Stehleuchten/Tischleuchten

Beschreibung/Ausführung

technische Daten

Bestell-Nr.

Movie X

Stehleuchte, höhenverstellbar 950 - 1550 mm, schwenkbare Linsenoptik, direkt/indirekt
Linse: ø 67 mm

floor lamp, adjustable from 950 - 1550 mm in height, with swivel-mounted lens optics direct/indirect lens: ø 67 mm

inkl. 1 × 12V, 50W
50W/1200 lm
Dimmung: Sensor
H 950 - 1550 mm
EEK: B

verchromt

chrome-plated

232SL011CR

matt verchromt

dull chromium

232SL011CM

matt vernickelt

dull nickel

232SL011TI

vergoldet

gold-plated

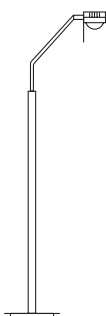
232SL011GO

schwarz/chrom

black/chrome

232SL011SW

Katalogseite 49

Movie X LED

Stehleuchte, höhenverstellbar 950 - 1550 mm, schwenkbare Linsenoptik, direkt
Linse: ø 67 mm

floor lamp, adjustable from 950 - 1550 mm in height, with swivel-mounted lens optics, direct, lens: ø 67 mm

inkl. 1 × LED 7W
7W/510 lm
Dimmung: Taster
H 950 - 1550 mm
EEK: B

verchromt

chrome-plated

234SL001CR

matt verchromt

dull chromium

234SL001CM

matt vernickelt

dull nickel

234SL001TI

vergoldet

gold-plated

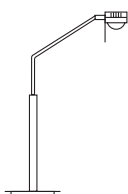
234SL001GO

schwarz/chrom

black/chrome

234SL001SW

Katalogseite 50

Movie M LED

Tischleuchte höhenverstellbar 540 - 670mm, schwenkbare Linsenoptik, direkt
Linse: ø 67 mm

table lamp, adjustable from 540 - 670 mm with swivel-mounted lens optics, direct lens: ø 67 mm

inkl. 1 × LED 7W
7W/510 lm
Dimmung: Taster
H 540 - 670 mm
EEK: B

verchromt

chrome-plated

234TL001CR

matt verchromt

dull chromium

234TL001CM

matt vernickelt

dull nickel

234TL001TI

vergoldet

gold-plated

234TL001GO

schwarz/chrom

black/chrome

234TL001SW

Katalogseite 51


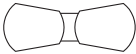
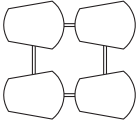
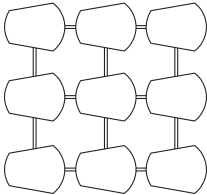
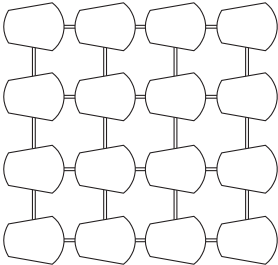


	Beschreibung/Ausführung		technische Daten	Bestell-Nr.
Diffusor Glas Röhrchen Ocular Classic	Glasrohr matt	<i>Glass tube dull</i>	bis 150W zugelassen	232ZB00080
Diffusor Glas Röhrchen Ocular Niedervolt	Glasrohr matt	<i>Glass tube dull</i>	bis 50W zugelassen	234ZB00030
Ocular Linse	Linse	<i>lens</i>	ø 67 mm	232ET00800
Ocular Linse LED	Linse mit Strukturrand	<i>lens with embossed edge</i>	ø 67 mm	234ET00100
Ocular Linse Serie 100	Linse	<i>lens</i>	ø 100 mm	232ET00801
Ocular Linse LED Serie 100	Linse mit Strukturrand	<i>lens with embossed edge</i>	ø 100 mm	234ET00200
Abdeckglas für Ocular Niedervolt	klar	<i>clear</i>	ø 67 mm	234ZB001KL
	matt	<i>dull</i>		234ZB001MA
	schwarz	<i>black</i>		234ZB001SW
Abdeckglas für Ocular Niedervolt Serie 100	klar	<i>clear</i>	ø 100 mm	234ZB002KL
	matt	<i>dull</i>		234ZB002MA
	schwarz	<i>black</i>		234ZB002SW
Ocular Seilset	Zwei Seile im Set	<i>Steelcable set</i>	2000 mm	232ET01021
			3000 mm	232ET01022
Ocular Seilhalter	Seilhalter	<i>Steelcable support</i>		232ST01300
Ocular Baldachin quadratisch	gebürstet	<i>brushed</i>	L 90 × B 90 × T 15 mm	232ET01000
	handpoliert	<i>hand polished</i>		232ET010PO
	Messing Natur	<i>pure brass</i>		232ET010MS
Leuchtmittel für E14 LED -Filament Für White Moons, Dione und Stilio	Kugelform	<i>globe shape</i>	4W/350 lm klar	116LED02100
Leuchtmittel für E27 LED -Filament Für White Moons, Dione und Stilio	Klassische Glühlampenform	<i>brushed</i>	8W/806 lm klar	116LED02130



White Moons

Wandleuchten

	Beschreibung/Ausführung	technische Daten	Bestell-Nr.
White Moons 1 	Wandleuchte aus handgeformtem Porzellan der Manufaktur Fürstenberg	<i>wall lamp made of hand-crafted porcelain by Fürstenberg manufactory</i>	inkl. 8W/E27 LED Filament 8W/806 lm max. 1 × 42W/230V L 160 × B 160 × T 210 mm Gewicht 1 kg EEK: A++
	glänzend	shiny	233WL00001
Katalogseite 54			
White Moons 2 	Wandleuchte aus handgeformtem Porzellan der Manufaktur Fürstenberg	<i>wall lamp made of hand-crafted porcelain by Fürstenberg manufactory</i>	inkl. 2 × 8W/E27 LED Filament Gesamt: 16W/1612 lm max. 2 × 42W/230V L 350 × B 160 × T 210 mm Gewicht 1.5 kg EEK: A++
	glänzend	shiny	233WL00002
Katalogseite 54			
White Moons 2x2 	Wandleuchte aus handgeformtem Porzellan der Manufaktur Fürstenberg	<i>wall lamp made of hand-crafted porcelain by Fürstenberg manufactory</i>	inkl. 4 × 4W/E14 LED Filament Gesamt: 16W/1400 lm max. 4 × 42W/230V L 350 × B 350 × T 210 mm Gewicht 3 kg EEK: A++
	glänzend	shiny	233WL00004
Katalogseite 53			
White Moons 3x3 	Wandleuchte aus handgeformtem Porzellan der Manufaktur Fürstenberg	<i>wall lamp made of hand-crafted porcelain by Fürstenberg manufactory</i>	inkl. 9 × 4W/E14 LED Filament Gesamt: 36W/3150 lm max. 9 × 42W/230V L 540 × B 540 × T 210 mm Gewicht 6 kg EEK: A++
	glänzend	shiny	233WL00009
Katalogseite 53			
White Moons 4x4 	Wandleuchte aus handgeformtem Porzellan der Manufaktur Fürstenberg	<i>wall lamp made of hand-crafted porcelain by Fürstenberg manufactory</i>	inkl. 16 × 4W/E14 LED Filament Gesamt: 64W/5600 lm max. 16 × 42W/230V L 730 × B 730 × T 210 mm Gewicht 9 kg EEK: A++
	glänzend	shiny	233WL00016
Katalogseite 57			



White Moons

Pendelleuchten

Beschreibung/Ausführung

technische Daten

Bestell-Nr.

White Moons 1



Pendelleuchte aus handgeformtem Porzellan der Manufaktur Fürstenberg

suspension lamp made of hand-crafted porcelain by Fürstenberg manufactory

inkl. 8W/E27 LED Filament
8W/806 lm
max. 1 x 42W 230V
Kabellänge 2000 mm
ø 160 mm
Gewicht 1.5 kg
EEK: A++

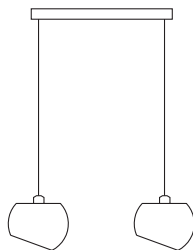
glänzend

shiny

233PL00001

Katalogseite 54

White Moons 2



Pendelleuchte aus handgeformtem Porzellan der Manufaktur Fürstenberg

suspension lamp made of hand-crafted porcelain by Fürstenberg manufactory

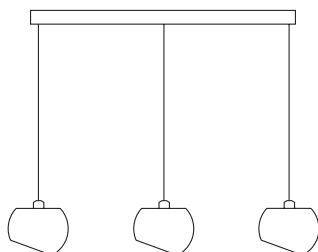
inkl. 2 x 8W/E27 LED Filament
Gesamt: 16W/1612 lm
max. 2 x 42W 230V
Leuchtenbreite 600 mm
ø 160 mm
Kabellänge 2000 mm
Gewicht 3 kg
EEK: A++

glänzend

shiny

233PL00002

White Moons 3



Pendelleuchte aus handgeformtem Porzellan der Manufaktur Fürstenberg

suspension lamp made of hand-crafted porcelain by Fürstenberg manufactory

inkl. 3 x 8W/E27 LED Filament
Gesamt: 24W/2418 lm
max. 3 x 42W/230V
Leuchtenbreite 1100 mm
ø 160 mm
Kabellänge 2000 mm
Gewicht 5 kg
EEK: A++

glänzend

shiny

233PL00003

Katalogseite 55



White Moons

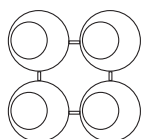
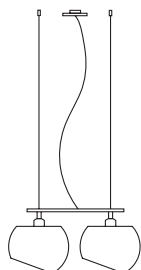
Pendelleuchten

Beschreibung/Ausführung

technische Daten

Bestell-Nr.

White Moons 2x2



Pendelleuchte aus handgeformtem Porzellan der Manufaktur Fürstenberg

suspension lamp made of hand-crafted porcelain by Fürstenberg manufactory

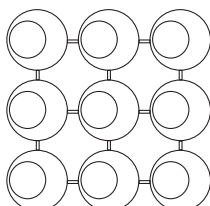
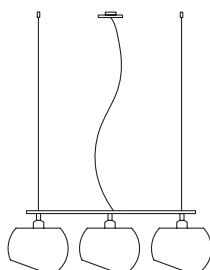
inkl. 4 × 4W/E14
LED Filament
Gesamt: 16W/1400 lm
max. 4 × 42W/230V
L 350 × B 350 ×
H 170 mm
Kabellänge 2000 mm
Gewicht 3 kg
EEK: A++

glänzend

shiny

233PL00004

White Moons 3x3



Pendelleuchte aus handgeformtem Porzellan der Manufaktur Fürstenberg

suspension lamp made of hand-crafted porcelain by Fürstenberg manufactory

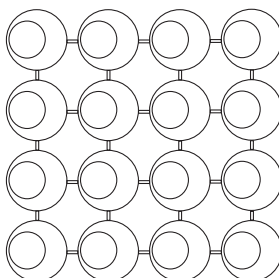
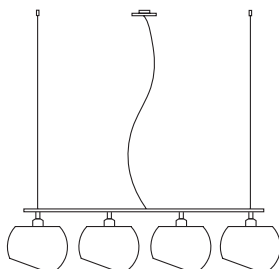
inkl. 9 × 4W/E14
LED Filament
Gesamt: 36W/3150 lm
max. 9 × 42W/230V
L 540 × B 540 ×
H 170 mm
Kabellänge 2000 mm
Gewicht 6 kg
EEK: A++

glänzend

shiny

233PL00009

White Moons 4x4



Pendelleuchte aus handgeformtem Porzellan der Manufaktur Fürstenberg

suspension lamp made of hand-crafted porcelain by Fürstenberg manufactory

inkl. 16 × 4W/E14
LED Filament
Gesamt: 64W/5600 lm
max. 16 × 42W/230V
L 730 × B 730 ×
H 170 mm
Kabellänge 2000 mm
Gewicht 9 kg
EEK: A++

glänzend

shiny

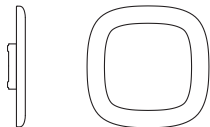
233PL00016



Fürstenberg

Wandleuchten

Fürstenberg 40



Beschreibung/Ausführung

Decken-/Wandleuchte aus handgeformtem Porzellan der Manufaktur Fürstenberg

Ceiling light/wall lamp made of hand-crafted porcelain by Fürstenberg manufactory

technische Daten

inkl. 22W/1780 lm
Dimmung integriert
L 400 × B 400
Gewicht 4 kg
EEK: A

Bestell-Nr.

glänzend

*shiny*Lichtfarbe: warmweiss
2700 Kelvin

232DL00100

matt

*matt*Lichtfarbe: warmweiss
2700 Kelvin

232DL00200

Katalogseite 59

Fürstenberg 30



Decken-/Wandleuchte aus handgeformtem Porzellan der Manufaktur Fürstenberg

*Ceiling light/wall lamp made of hand-crafted porcelain by Fürstenberg manufactory*inkl. 16W/1340 lm
Dimmung integriert
L 300 × B 300
Gewicht 3 kg
EEK: A

glänzend

*shiny*Lichtfarbe: warmweiss
2700 Kelvin

232DL00300

matt

*matt*Lichtfarbe: warmweiss
2700 Kelvin

232DL00400

Katalogseite 60

**Auf Wunsch in Lichtfarbe 3000 und 4000 Kelvin lieferbar.
Optional with 3000 K and 4000 K.**



Stilio

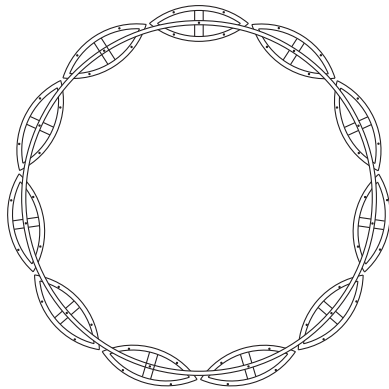
Leuchter

Beschreibung/Ausführung

technische Daten

Bestell-Nr.

Stilio 1300

Ringleuchter aus
Edelstahl, Aluminium
und Glas*ring lamp made of
stainless steel,
aluminium and glass*inkl. 11 × E14
Halogenlampe 42W EW
alternativ
LED Filament 4W
ø 1300 mm, H 247 mm
Seillänge 3000 mm
Gewicht: 28 kgmatt vernickelt /
gebürstet*mat nickel /
brushed*

233PL50000

glanz vernickelt/
handpoliert*nickel-plated /
hand polished*

233PL500PO

mattschwarz

dull black

233PL500SW


Messing zaponiert

*pure brass
zapon-varnished*

233PL500MS

Geeignet für Leuchtmittel der Energieeffizienzklasse E - A++
Suitable for illuminants of energy efficiency category E - A++

Stilio 800

Ringleuchter aus
Edelstahl, Aluminium
und Glas*ring lamp made of
stainless steel,
aluminium and glass*inkl. 7 × E14
Halogenlampe 42W EW
alternativ
LED Filament 4W
ø 800 mm, H 247 mm
Seillänge 3000 mm
Gewicht: 17 kgmatt vernickelt /
gebürstet*mat nickel /
brushed*

233PL60000

glanz vernickelt/
handpoliert*nickel-plated /
hand polished*

233PL600PO

mattschwarz

dull black

233PL600SW

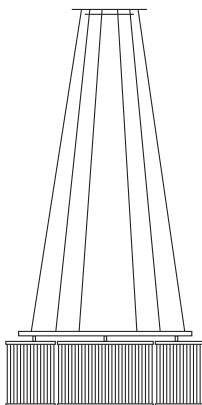
Messing zaponiert

*pure brass
zapon-varnished*

233PL600MS

Geeignet für Leuchtmittel der Energieeffizienzklasse E - A++
Suitable for illuminants of energy efficiency category E - A++

Stilio 560

Ringleuchter aus
Edelstahl, Aluminium
und Glas*ring lamp made of
stainless steel,
aluminium and glass*inkl. 5 × E14
Halogenlampe 42W EW
alternativ
LED Filament 4W
ø 560 mm
H 247 mm pro Ring
Seillänge 3000 mm
Gewicht: 13 kgmatt vernickelt /
gebürstet*mat nickel /
brushed*

233PL53000

glanz vernickelt/
handpoliert*nickel-plated /
hand polished*

233PL530PO

mattschwarz


dull black

233PL530SW

Messing zaponiert

*pure brass
zapon-varnished*

233PL530MS

Geeignet für Leuchtmittel der Energieeffizienzklasse E - A++
*Suitable for illuminants of energy efficiency category E - A++***Andere Größen auf Anfrage. Auf Wunsch Fassung E27.
Messing: Auf Wunsch brüniert gegen Aufpreis.
Different sizes on request. Socket E27 optional.
Brass: optional anti-tarnish coating available at extra cost.**



Stilio


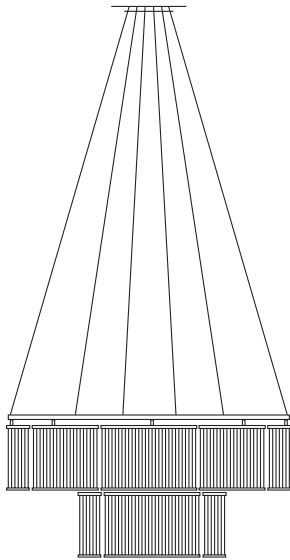
Leuchter

Beschreibung/Ausführung

technische Daten

Bestell-Nr.

Stilio 7/4

Ringleuchter aus
Edelstahl, Aluminium
und Glas*ring lamp made of
stainless steel,
aluminium and glass*inkl. 11 × E14
Halogenlampe 42W EW
alternativ
LED Filament 4W
ø 800/460 mm
H 247 mm pro Ring
Seillänge 3000 mm
Gewicht: 27 kgmatt vernickelt /
gebürstet*mat nickel /
brushed*

233PL64000

glanz vernickelt/
handpoliert*nickel-plated /
hand polished*

233PL640PO

mattschwarz

dull black

233PL640SW


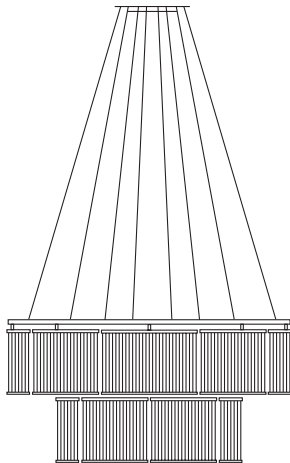
Messing zaponiert

*pure brass
zapon-varnished*

233PL640MS

Geeignet für Leuchtmittel der Energieeffizienzklasse E - A++
Suitable for illuminants of energy efficiency category E - A++

Stilio 9/6

Ringleuchter aus
Edelstahl, Aluminium
und Glas*ring lamp made of
stainless steel,
aluminium and glass*inkl. 15 × E14
Halogenlampe 42W EW
alternativ
LED Filament 4W
ø 1000/680 mm
H 247 mm pro Ring
Seillänge 3000 mm
Gewicht: 36 kgmatt vernickelt /
gebürstet*mat nickel /
brushed*

233PL65000

glanz vernickelt/
handpoliert*nickel-plated /
hand polished*

233PL650PO

mattschwarz

dull black

233PL650SW

Messing zaponiert

*pure brass
zapon-varnished*

233PL650MS

Geeignet für Leuchtmittel der Energieeffizienzklasse E - A++
*Suitable for illuminants of energy efficiency category E - A++***Andere Größen auf Anfrage. Auf Wunsch Fassung E27.
Messing: Auf Wunsch brüniert gegen Aufpreis.
Different sizes on request. Socket E27 optional.
Brass: optional anti-tarnish coating available at extra cost.**



Stilio

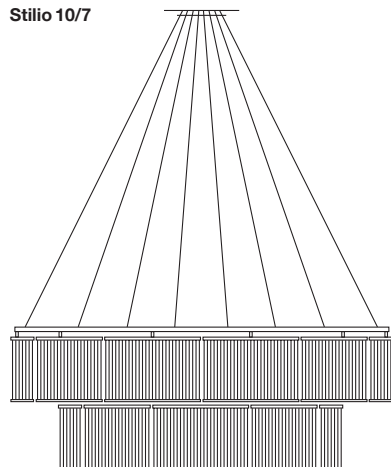
Leuchter

Beschreibung/Ausführung

technische Daten

Bestell-Nr.

Stilio 10/7

Ringleuchter aus
Edelstahl, Aluminium
und Glas*ring lamp made of
stainless steel,
aluminium and glass*inkl. 17 × E14
Halogenlampe 42W EW
alternativ
LED Filament 4W
ø 1120/790 mm
H 247 mm pro Ring
Seillänge 3000 mm
Gewicht: 42 kgmatt vernickelt /
gebürstet*mat nickel /
brushed*

233PL67000

glanz vernickelt/
handpoliert*nickel-plated /
hand polished*

233PL670PO

mattschwarz

dull black

233PL670SW

Messing zaponiert

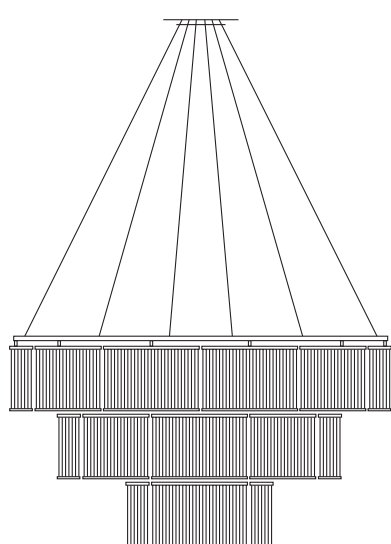
*pure brass
zapon-varnished*

233PL670MS

Geeignet für Leuchtmittel der Energieeffizienzklasse E - A++
Suitable for illuminants of energy efficiency category E - A++

Katalogseite 88

Stilio 11/8/5

Ringleuchter aus
Edelstahl, Aluminium
und Glas*ring lamp made of
stainless steel,
aluminium and glass*inkl. 24 × E14
Halogenlampe 42W EW
alternativ
LED Filament 4W
ø 1230/900/560 mm
H 247 mm pro Ring
Seillänge 3000 mm
Gewicht: 55 kgmatt vernickelt /
gebürstet*mat nickel /
brushed*

233PL69000

glanz vernickelt/
handpoliert*nickel-plated /
hand polished*

233PL690PO

mattschwarz

dull black

233PL690SW

Messing zaponiert

*pure brass
zapon-varnished*

233PL690MS

Geeignet für Leuchtmittel der Energieeffizienzklasse E - A++

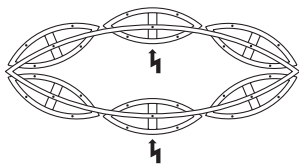
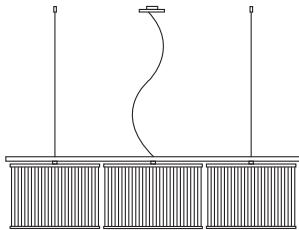
**Andere Größen auf Anfrage. Auf Wunsch Fassung E27.
Messing: Auf Wunsch brüniert gegen Aufpreis.****Different sizes on request. Socket E27 optional.****Brass: optional anti-tarnish coating available at extra cost.**



Stilio

Leuchter

Stilio Oval 6



Beschreibung/Ausführung

Ringleuchter aus
Edelstahl, Aluminium
und Glas

matt vernickelt /
gebürstet

glanz vernickelt/
handpoliert

mattschwarz

Messing zaponiert

*ring lamp made of
stainless steel,
aluminium and glass*

*mat nickel /
brushed*

*nickel-plated /
hand polished*

dull black

*pure brass
zapon-varnished*

technische Daten

inkl. 6 × E14
Halogenlampe 42W EW
alternativ
LED Filament 4W
L 1042 × B 331 mm
H 247 mm
Seillänge 3000 mm
Gewicht: 14 kg

Bestell-Nr.

233PL68000

233PL680PO

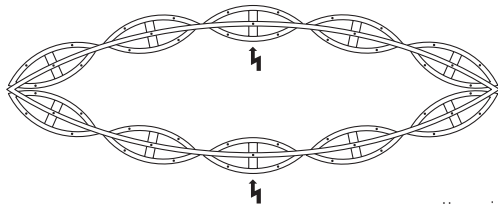
233PL680SW

233PL680MS

Geeignet für Leuchtmittel der Energieeffizienzklasse E - A++
Suitable for illuminants of energy efficiency category E - A++

Katalogseite 90

Stilio Oval 10



Ringleuchter aus
Edelstahl, Aluminium
und Glas

matt vernickelt /
gebürstet

glanz vernickelt/
handpoliert

mattschwarz

Messing zaponiert

*ring lamp made of
stainless steel,
aluminium and glass*

*mat nickel /
brushed*

*nickel-plated /
hand polished*

dull black

*pure brass
zapon-varnished*

inkl. 10 × E14
Halogenlampe 42W EW
alternativ
LED Filament 4W
L 1601 × B 540 mm
H 247 mm
Seillänge 3000 mm
Gewicht: 23 kg

233PL61000

233PL610PO

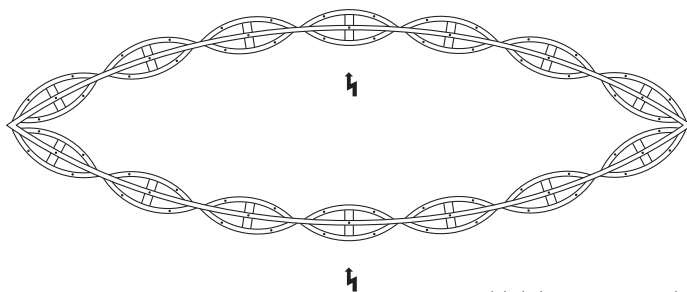
233PL610SW

233PL610MS

Geeignet für Leuchtmittel der Energieeffizienzklasse E - A++
Suitable for illuminants of energy efficiency category E - A++

Katalogseite 90

Stilio Oval 14



Ringleuchter aus
Edelstahl, Aluminium
und Glas

matt vernickelt /
gebürstet

glanz vernickelt/
handpoliert

mattschwarz

Messing zaponiert

*ring lamp made of
stainless steel,
aluminium and glass*

*mat nickel /
brushed*

*nickel-plated /
hand polished*

dull black

*pure brass
zapon-varnished*

inkl. 14 × E14
Halogenlampe 42W EW
alternativ
LED Filament 4W
L 2200 × B 740 mm
H 247 mm
Seillänge 3000 mm
Gewicht: 32 kg

233PL61100

233PL611PO

233PL611SW

233PL611MS

Geeignet für Leuchtmittel der Energieeffizienzklasse E - A++
Suitable for illuminants of energy efficiency category E - A++

Andere Größen auf Anfrage. Auf Wunsch Fassung E27.
Messing: Auf Wunsch brüniert gegen Aufpreis.
Different sizes on request. Socket E27 optional.
Brass: optional anti-tarnish coating available at extra cost.



Stilio

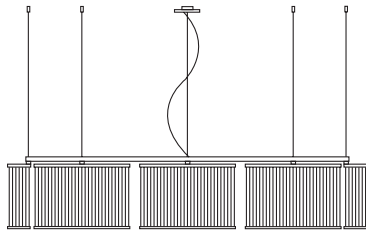
Leuchter

Beschreibung/Ausführung

technische Daten

Bestell-Nr.

Stilio Quadrat

Leuchter aus Edelstahl,
Aluminium und Glas*lamp made of
stainless steel,
aluminium and glass*inkl. 12 × E14
Halogenlampe 42W EW
alternativ
LED Filament 4W
L 1012 × B 1012 mm
H 247 mm
Seillänge 3000 mm
Gewicht: 30 kgmatt vernickelt /
gebürstet*mat nickel /
brushed*

233PL62000

glanz vernickelt/
handpoliert*nickel-plated /
hand polished*

233PL620PO

mattschwarz


dull black

233PL620SW

Messing zaponiert

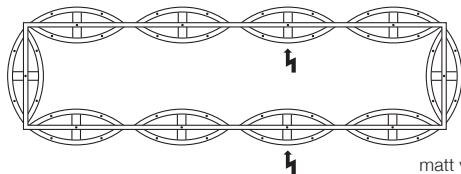
*pure brass
zapon-varnished*

233PL620MS

Geeignet für Leuchtmittel der Energieeffizienzklasse E - A++
Suitable for illuminants of energy efficiency category E - A++

Katalogseite 91

Stilio 10 Rechteck

Leuchter aus Edelstahl,
Aluminium und Glas*lamp made of
stainless steel,
aluminium and glass*inkl. 10 × E14
Halogenlampe 42W EW
alternativ
LED Filament 4W
L 1430 × B 454 mm
H 247 mm
Seillänge 3000 mm
Gewicht: 26 kgmatt vernickelt /
gebürstet*mat nickel /
brushed*

233PL62100

glanz vernickelt/
handpoliert*nickel-plated /
hand polished*

233PL621PO

mattschwarz

dull black

233PL621SW

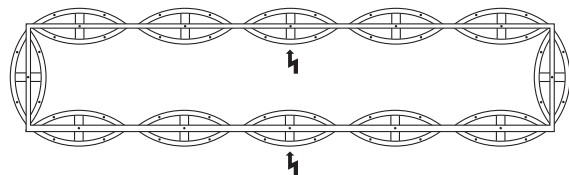
Messing zaponiert

*pure brass
zapon-varnished*

233PL621MS

Geeignet für Leuchtmittel der Energieeffizienzklasse E - A++
Suitable for illuminants of energy efficiency category E - A++

Stilio 12 Rechteck

Leuchter aus Edelstahl,
Aluminium und Glas*lamp made of
stainless steel,
aluminium and glass*inkl. 12 × E14
Halogenlampe 42W EW
alternativ
LED Filament 4W
L 1755 × B 454 mm
H 247 mm
Seillänge 3000 mm
Gewicht: 30 kgmatt vernickelt /
gebürstet*mat nickel /
brushed*

233PL62200

glanz vernickelt/
handpoliert*nickel-plated /
hand polished*

233PL622PO

mattschwarz

dull black

233PL622SW

Messing zaponiert

*pure brass
zapon-varnished*

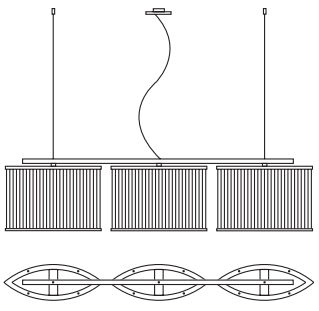
233PL622MS

Geeignet für Leuchtmittel der Energieeffizienzklasse E - A++
Suitable for illuminants of energy efficiency category E - A++

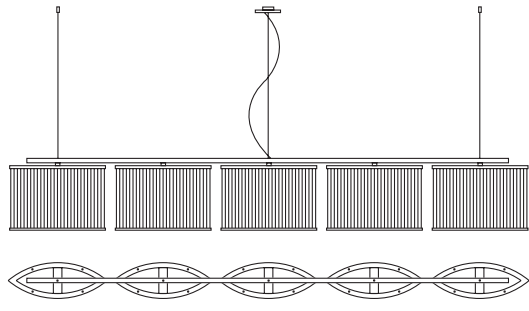
Andere Größen auf Anfrage. Auf Wunsch Fassung E27.
Messing: Auf Wunsch brüniert gegen Aufpreis.
Different sizes on request. Socket E27 optional.
Brass: optional anti-tarnish coating available at extra cost.


**Stilio**

Pendelleuchten

	Beschreibung/Ausführung	technische Daten	Bestell-Nr.
Stilio 3 Linie	Pendelleuchte aus Edelstahl, Aluminium und Glas	<i>suspension lamp made of stainless steel, aluminium and glass</i>	inkl. 3 × 42W EW E14/230V Halogenlampe alternativ LED Filament 4W L 963 × B 90 × H 247 mm Seillänge 2000 mm Gewicht: 7 kg
	matt vernickelt / gebürstet	<i>mat nickel / brushed</i>	233PL70000
	glanz vernickelt / handpoliert	<i>nickel-plated / hand polished</i>	233PL700PO
	mattschwarz	<i>dull black</i>	233PL700SW
	Messing zaponiert	<i>pure brass zapon-varnished</i>	233PL700MS
	Geeignet für Leuchtmittel der Energieeffizienzklasse E - A++ <i>Suitable for illuminants of energy efficiency category E - A++</i>		

Katalogseite 89

Stilio 5 Linie	Pendelleuchte aus Edelstahl, Aluminium und Glas	<i>suspension lamp made of stainless steel, aluminium and glass</i>	inkl. 5 × 42W EW E14/230V Halogenlampe alternativ LED Filament 4W L 1614 × B 90 × H 247 mm Seillänge 2000 mm Gewicht: 12 kg
	matt vernickelt / gebürstet	<i>mat nickel / brushed</i>	233PL80000
	glanz vernickelt / handpoliert	<i>nickel-plated / hand polished</i>	233PL800PO
	mattschwarz	<i>dull black</i>	233PL800SW
	Messing zaponiert	<i>pure brass zapon-varnished</i>	233PL800MS
	Geeignet für Leuchtmittel der Energieeffizienzklasse E - A++ <i>Suitable for illuminants of energy efficiency category E - A++</i>		

Stilio Wandleuchte	Wandleuchte aus Messing/Aluminium und Glas	<i>wall lamp made of brass/aluminium and glass</i>	inkl. 1 × Halogenlampe 42W EW klar E14/230V alternativ LED Filament 4W H 250 × B 310 × T 163 mm
	matt vernickelt	<i>mat nickel</i>	233WL10000
	glanz vernickelt	<i>nickel-plated</i>	233WL100PO
	mattschwarz	<i>dull black</i>	233WL100SW
	Messing zaponiert	<i>pure brass zapon-varnished</i>	233WL100MS

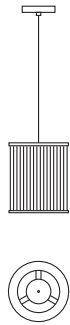
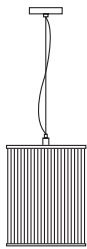
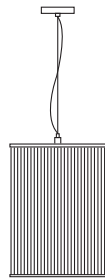
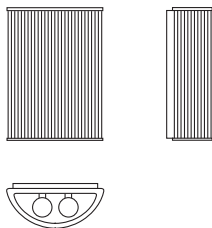
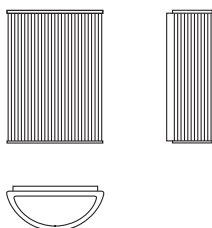
Katalogseite 92

Stilio Tischleuchte	Tischleuchte aus Messing/Aluminium und Glas	<i>table lamp made of brass/aluminium and glass</i>	inkl. 1 × Halogenlampe 42W klar E14/230V alternativ LED Filament 4W H 299 × B 310 × T 90 mm
	matt vernickelt	<i>mat nickel</i>	233TL10000
	glanz vernickelt	<i>nickel-plated</i>	233TL100PO
	mattschwarz	<i>dull black</i>	233TL100SW
	Messing zaponiert	<i>pure brass zapon-varnished</i>	233TL100MS

Katalogseite 93

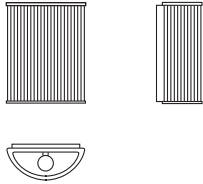
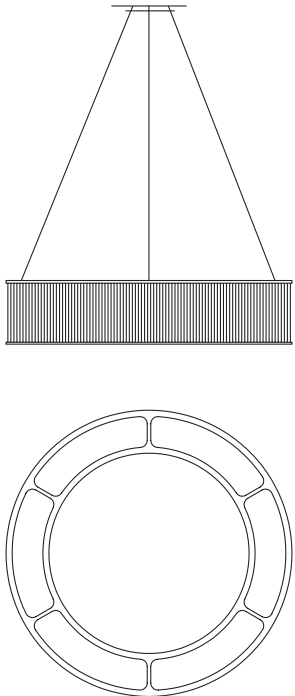
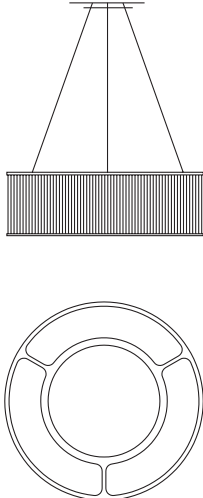


Stilio Uno

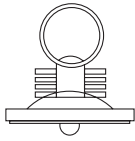


	Beschreibung/Ausführung	technische Daten	Bestell-Nr.
Stilio Uno 180 	Pendelleuchte aus Messing/Aluminium und Glas	<i>suspension lamp made of brass/aluminium and glass</i>	Fassung E14 max. 100W ø 180 mm, H 200 mm Seillänge 3000 mm
	matt vernickelt	<i>mat nickel</i>	233PL01000
	glanz vernickelt	<i>nickel-plated</i>	233PL010PO
	mattschwarz	<i>dull black</i>	233PL010SW
	Messing zaponiert	<i>pure brass zapon-varnished</i>	233PL010MS
	Geeignet für Leuchtmittel der Energieeffizienzklasse E - A++ <i>Suitable for illuminants of energy efficiency category E - A++</i>		
Stilio Uno 240 	Pendelleuchte aus Messing/Aluminium und Glas	<i>suspension lamp made of brass/aluminium and glass</i>	Fassung E27 max. 250W ø 240 mm, H 300 mm Seillänge 3000 mm
	matt vernickelt	<i>mat nickel</i>	233PL02000
	glanz vernickelt	<i>nickel-plated</i>	233PL020PO
	mattschwarz	<i>dull black</i>	233PL020SW
	Messing zaponiert	<i>pure brass zapon-varnished</i>	233PL020MS
	Geeignet für Leuchtmittel der Energieeffizienzklasse E - A++ <i>Suitable for illuminants of energy efficiency category E - A++</i>		
Stilio Uno 300 	Pendelleuchte aus Messing/Aluminium und Glas	<i>suspension lamp made of brass/aluminium and glass</i>	Fassung E27 max. 250W ø 300 mm, H 400 mm Seillänge 3000 mm
	matt vernickelt	<i>mat nickel</i>	233PL03000
	glanz vernickelt	<i>nickel-plated</i>	233PL030PO
	mattschwarz	<i>dull black</i>	233PL030SW
	Messing zaponiert	<i>pure brass zapon-varnished</i>	233PL030MS
	Geeignet für Leuchtmittel der Energieeffizienzklasse E - A++ <i>Suitable for illuminants of energy efficiency category E - A++</i>		
Katalogseite 97			
Stilio Uno 300 Wandleuchte 	Wandleuchte aus Messing/Aluminium und Glas	<i>wall lamp made of brass/aluminium and glass</i>	2 × Fassung E27 max. 250W B 300 × H 407 × T 145 mm
	matt vernickelt	<i>mat nickel</i>	233WL20000
	glanz vernickelt	<i>nickel-plated</i>	233WL200PO
	mattschwarz	<i>dull black</i>	233WL200SW
	Messing zaponiert	<i>pure brass zapon-varnished</i>	233WL200MS
	Geeignet für Leuchtmittel der Energieeffizienzklasse E - A++ <i>Suitable for illuminants of energy efficiency category E - A++</i>		
Stilio Uno 300 LED 	Wandleuchte aus Messing/Aluminium und Glas	<i>wall lamp made of brass/aluminium, and glass</i>	1 × 6,5W LED indirekt 1 × 18W LED direkt 2 × 3W LED 885 lm, 2700 K RA/CRI 85 B 300 × H 407 × T 145 mm EEK: A+
	matt vernickelt	<i>mat nickel</i>	233WL50000
	glanz vernickelt	<i>nickel-plated</i>	233WL500PO
	mattschwarz	<i>dull black</i>	233WL500SW
	Messing zaponiert	<i>pure brass zapon-varnished</i>	233WL500MS



Stilio Uno

	Beschreibung/Ausführung	technische Daten	Bestell-Nr.
Stilio Uno 240 Wandleuchte	Wandleuchte aus Messing/Aluminium und Glas	<i>wall lamp made of brass/aluminium and glass</i>	1 × Fassung E14 max. 100W B 234 × H 307 × T 96 mm
	mattvernickelt	<i>mat nickel</i>	233WL30000
	glanz vernickelt	<i>nickel-plated</i>	233WL300PO
	mattschwarz	<i>dull black</i>	233WL300SW
	Messing zaponiert	<i>pure brass zapon-varnished</i>	233WL300MS
	Geeignet für Leuchtmittel der Energieeffizienzklasse E - A++ <i>Suitable for illuminants of energy efficiency category E - A++</i>		
Stilio Uno 800	Ringleuchter aus Edelstahl und Glas	<i>ring lamp made of brass/aluminium and glass</i>	inkl. 6 × LED 14W Gesamt: 84W/7884 lm Dimmung integriert ø 800/200 mm H 247 mm pro Ring Seillänge 3000 mm Gewicht: 27 kg
	glanz vernickelt	<i>nickel-plated</i>	233PL040PO
Stilio Uno 550	Ringleuchter aus Edelstahl und Glas	<i>ring lamp made of brass/aluminium and glass</i>	inkl. 3 × LED 14W Gesamt: 42W/3942 lm Dimmung integriert ø 500/200 mm Seillänge 3000 mm Gewicht: 22 kg
	glanz vernickelt	<i>nickel-plated</i>	233PL050PO

Clip
Strahler





	Beschreibung/Ausführung	technische Daten	Bestell-Nr.
CQR 111 	Strahler für QR 111 Chrom	<i>Spot for QR 111 chromium</i>	QR 111, max. 75W EEK: E - A++
	matt verchromt	<i>dull chromium</i>	032CS406CM
	vernickelt	<i>nickel</i>	032CS406TI
CG4-02 	Strahler für Multi Mirror Chrom	<i>Spot for Multi Mirror, chromium</i>	Socket G4, max. 35W EEK: E - A++
	matt vernickelt	<i>dull nickel</i>	032CS403TI
	vergoldet	<i>gold-plated</i>	032CS403GO
	Messing Natur	<i>pure brass</i>	032CS403MS
	matt verchromt	<i>dull chromium</i>	032CS403CM
			Katalogseite 102
CG4-03 	Strahler für Multi Mirror mit Blendschutz, Chrom	<i>Spot for Multi Mirror, with glare protection, chromium</i>	Socket G4, max. 35W EEK: E - A++
	matt vernickelt	<i>dull nickel</i>	032CS417TI
	vergoldet	<i>gold-plated</i>	032CS417GO
	matt verchromt	<i>dull chromium</i>	032CS417CM
			Katalogseite 103
CD3-G4 	Strahler für Multi Mirror Grundelement Chrom	<i>Spot for Multi Mirror, basic element chromium</i>	Socket G4, max. 35W EEK: E - A++
	matt vernickelt	<i>dull nickel</i>	032CS403TI
	vergoldet	<i>gold-plated</i>	032CS403GO
	Messing Natur	<i>pure brass</i>	032CS403MS
	matt verchromt	<i>dull chromium</i>	032CS403CM
	Dekorglas weiss	<i>Decorative white glass</i>	032ET033WS
	Dekorglas blau	<i>Decorative blue glass</i>	032ET033BL
			Katalogseite 102
CGX5,3-02 	Strahler für Multi Mirror Chrom	<i>Spot for Multi Mirror, chromium</i>	Socket GX5.3, max. 50W EEK: E - A++
	matt vernickelt	<i>dull nickel</i>	032CS405TI
	vergoldet	<i>gold-plated</i>	032CS405GO
	Messing Natur	<i>pure brass</i>	032CS405MS
	matt verchromt	<i>dull chromium</i>	032CS405CM
			Katalogseite 102
CGX5,3-03 	Strahler für Multi Mirror mit Blendschutz, Chrom	<i>Spot for Multi Mirror with glare protection, chromium</i>	Socket GX5.3, max. 50W EEK: E - A++
	matt vernickelt	<i>dull nickel</i>	032CS416TI
	vergoldet	<i>gold-plated</i>	032CS416GO
	matt verchromt	<i>dull chromium</i>	032CS416CM
			Katalogseite 103

Alle Clip Strahler mit GX5.3 Sockel sind für den Einsatz mit LED Leuchtmitteln besonderes gut geeignet. Bei Clip Strahlern sind die Leuchtmittel nicht im Lieferumfang enthalten.
All Clip spotlights with a GX5.3 lamp socket are particularly suitable for LED illuminant usage. Illuminants are not included in the delivery when ordering Clip spotlights.



Clip

Schienen Standard

	Beschreibung/Ausführung		technische Daten	Bestell-Nr.
CS 300 	Niedervolt-Stromschiene, Chrom	<i>Low voltage track, chromium</i>	Länge 300 mm	032CS100CR
	matt vernickelt	<i>dull nickel</i>		032CS100TI
	vergoldet	<i>gold-plated</i>		032CS100GO
	Messing Natur	<i>pure brass</i>		032CS100MS
	matt verchromt	<i>dull chromium</i>		032CS100CM
CS 600 	Niedervolt-Stromschiene, Chrom	<i>Low voltage track, chromium</i>	Länge 600 mm	032CS101CR
	matt vernickelt	<i>dull nickel</i>		032CS101TI
	vergoldet	<i>gold-plated</i>		032CS101GO
	Messing Natur	<i>pure brass</i>		032CS101MS
	matt verchromt	<i>dull chromium</i>		032CS101CM
CS 1200 	Niedervolt-Stromschiene, Chrom	<i>Low voltage track, chromium</i>	Länge 1200 mm	032CS102CR
	matt vernickelt	<i>gold-plated</i>		032CS102TI
	vergoldet	<i>gold</i>		032CS102GO
	Messing Natur	<i>pure brass</i>		032CS102MS
	matt verchromt	<i>dull chromium</i>		032CS102CM
CS 1800 	Niedervolt-Stromschiene, Chrom	<i>Low voltage track, chromium</i>	Länge 1800 mm	032CS103CR
	matt vernickelt	<i>dull nickel</i>		032CS103TI
	Messing Natur	<i>pure brass</i>		032CS103MS
	matt verchromt	<i>dull chromium</i>		032CS103CM
	CS	Endkappe	<i>end-cap</i>	

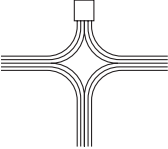
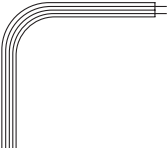

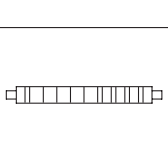
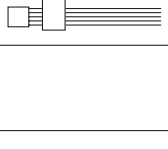
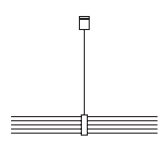

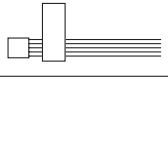
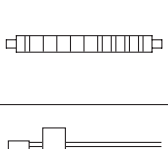

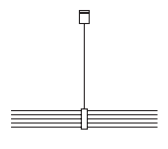
**Clip Schienen werden immer mit den erforderlichen Verbindungsstiften und einer Endkappe geliefert.
Clip tracks are always delivered with the necessary connecting pins and an end cap.**

Clip

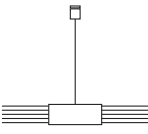
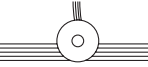




Schienen Sonderanfertigung

CS Sonder 	Schienen Sonderlängen Chrom, cm-Preis	<i>Tracks in special lengths chromium, price per cm</i>	Länge min. 200 mm, max. 1790 mm	032CS110CR
	matt vernickelt	<i>dull nickel</i>		032CS110TI
	vergoldet	<i>gold-plated</i>		032CS110GO
	Messing Natur	<i>pure brass</i>		032CS110MS
	matt verchromt	<i>dull chromium</i>		032CS110CM
CS Sonder 	Schienen, gebogen Chrom, cm-Preis	<i>Tracks curved chromium, price per cm</i>	kleinster Radius 100 mm	032CS111CR
	matt vernickelt	<i>dull nickel</i>		032CS111TI
	vergoldet	<i>gold-plated</i>		032CS111GO
	Messing Natur	<i>pure brass</i>		032CS111MS
	matt verchromt	<i>dull chromium</i>		032CS111CM
Inklusive Kupplung und einer Endkappe.				

Clip
Zubehör

	Beschreibung/Ausführung	technische Daten	Bestell-Nr.	
CVT 150 	T-Verbindung, Chrom	<i>t-connection, chromium</i>	Schenkellänge 150 mm	
	matt vernickelt	<i>dull nickel</i>	032CS106CR	
	vergoldet	<i>gold-plated</i>	032CS106TI	
	Messing Natur	<i>pure brass</i>	032CS106GO	
	matt verchromt	<i>dull chromium</i>	032CS106MS	
CVW 150 	90° Verbindung, Chrom	<i>90° connection, chromium</i>	Schenkellänge 150 mm	
	matt vernickelt	<i>dull nickel</i>	032CS104CR	
	vergoldet	<i>gold-plated</i>	032CS104TI	
	Messing Natur	<i>pure brass</i>	032CS104GO	
	matt verchromt	<i>dull chromium</i>	032CS104MS	
CVW 150 Sonder 	Winkel von 91° bis 179°, Aufpreis	<i>angle from 91° to 179°, additional price</i>		
	90° Verbindung, Chrom	<i>90° connection, chromium</i>	Schenkellänge 150 mm	
	matt vernickelt	<i>dull nickel</i>	032SM070CR	
	vergoldet	<i>gold-plated</i>	032SM070TI	
	Messing Natur	<i>pure brass</i>	032SM070GO	
CVW 150 gelötet 	Winkel von 45° bis 179°, Aufpreis	<i>angle from 45° to 179°, additional price</i>		
	90° Verbindung, Chrom	<i>90° connection, chromium</i>	Schenkellänge 150 mm	
	matt vernickelt	<i>dull nickel</i>	032SM070CR	
	vergoldet	<i>gold-plated</i>	032SM070TI	
	Messing Natur	<i>pure brass</i>	032SM070GO	
CVW 150 gelötet Sonder 	Winkel von 45° bis 179°, Aufpreis	<i>angle from 45° to 179°, additional price</i>		
	90° Verbindung, Chrom	<i>90° connection, chromium</i>	Schenkellänge 150 mm	
	matt vernickelt	<i>dull nickel</i>	032SM070CR	
	vergoldet	<i>gold-plated</i>	032SM070TI	
	Messing Natur	<i>pure brass</i>	032SM070GO	
CVF 	Flexible Schienenver- bindung, schwarz	<i>Flexible track connection, black</i>	Länge 100 mm	
			032CS20300	
	CH 40 	Acryl-Schienenhalter	<i>Acrylic track holder for ceiling and wall</i>	Achsmaß Decke/Wand 40 mm
				032CS30200
		CH 90 	Acryl-Schienenhalter	<i>Acrylic track holder for ceiling and wall</i>
				032CS30300
CH Sonder 			Acryl-Schienenhalter in Sonderhöhe	<i>Acrylic track holder</i>
				032SM02800
	CHS 		Acryl-Schienenhalter zur rechtwinkligen De- cken/ Wandmontage	<i>Acrylic track holder</i>
				032CS30400
		CA 1000 	Stahlseilabhangung Chrom	<i>Steel cable suspension chromium</i>
matt vernickelt			<i>dull nickel</i>	032CS301CR
vergoldet			<i>gold-plated</i>	032CS301TI
Messing Natur	<i>pure brass</i>		032CS301GO	
matt verchromt	<i>dull chromium</i>		032CS301MS	
	Seilverlangerung Auf- preis pro m	<i>Steel cable price per m</i>	032CS301CM	

Clip
Zubehör

	Beschreibung/Ausführung	technische Daten	Bestell-Nr.	
CM 1000 	Elektrische Trennung/ mechanische Kupplung, schwarz/Chrom	<i>Electrical separation with suspension, black/chrom</i>	Länge 25 mm mit Seilabhängung Länge 1000 mm	032CS20400
	schwarz/matt vernickelt	<i>black/dull nickel</i>		032CS204TI
	schwarz/vergoldet	<i>black/gold-plated</i>		032CS204GO
	schwarz/Messing Natur	<i>black/pure brass</i>		032CS204MS
	schwarz/matt verchromt	<i>black/dull chromium</i>		032CS204CM
	Seilverlängerung Aufpreis pro m	<i>Steel cable price per m</i>		
CE 1500 	Einspeisung auf Schienenstrecke, Chrom	<i>Transformer- connection on track surface, chromium</i>	Länge 1500 mm, Silberlitze 2 × 4 mm ² , max. 300VA	032CS202CR
	matt vernickelt	<i>dull nickel</i>		032CS202TI
	vergoldet	<i>gold-plated</i>		032CS202GO
	Messing Natur	<i>pure brass</i>		032CS202MS
	matt verchromt	<i>dull chromium</i>		032CS202CM
	Kabelverlängerung bis max. 3000 mm, Preis pro m	<i>Cable, max. 3000 mm, price per m</i>		
CZ 1500 	Einspeisung auf Schienenende, Chrom	<i>Transformer-connec- tion on tracks end, chromium</i>	Länge 1500 mm, Silberlitze 2 × 4 mm ² , max. 300VA	032CS20100
	Kabelverlängerung bis max. 3000 mm, Preis pro m	<i>Cable, max. 3000 mm, price per m</i>		
Transformator 	Transformator, Edelstahl gebürstet	<i>transformer, brushed stainless steel</i>	12V 300VA B 77 × L 300 × T 57 mm	032CS804MA
	Edelstahl handpoliert	<i>hand polished stainless steel</i>		032CS804CR
	weiss	<i>white</i>		032CS804WS
Transformator 	Transformator, Edelstahl gebürstet	<i>transformer, brushed stainless steel</i>	12V 210VA elektronisch B 75 × L 200 × T 42 mm	032CS805MA
	Edelstahl handpoliert	<i>hand polished stainless steel</i>		032CS805CR
	weiss	<i>white</i>		032CS805WS
Transformator 	Transformator, Edelstahl gebürstet	<i>transformer, brushed stainless steel</i>	12V 80VA elektronisch B 50 × L 150 × T 35 mm	032CS806MA
	Edelstahl handpoliert	<i>hand polished stainless steel</i>		032CS806CR
	weiss	<i>white</i>		032CS806WS