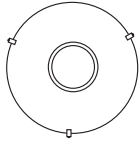


Solo Big 100
Niedervolt

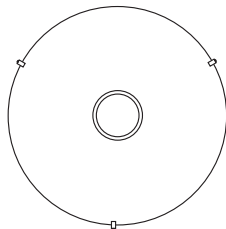
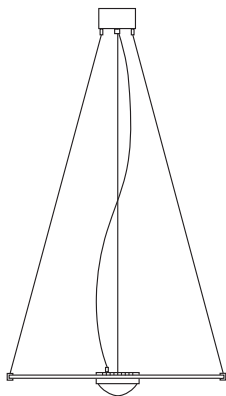


Beschreibung/Ausführung	pendant lamp made of glass and aluminum, direct lens: Ø 100 mm	technische Daten	Bestell-Nr.
Pendelleuchte aus Glas und Aluminium, direkt, Linse: Ø 100 mm		max. 2 x 12V 50W GY 6,35 100W / 2400 lm Ø 300 mm Pendellänge 2 m Gewicht 2,5 kg	
		Standard-Dimmung: Typ 1*	
Glas matt	frosted glass		234PL250MA
Glas klar	clear glass		234PL250KL
Glas grün	green glass		234PL250GN
Glas orange	orange glass		234PL250OR
Glas blau	blue glass		234PL250BL

Abdeckgläser mit Blendschutz. Abdeckgläser auch klar oder matt lieferbar.
Cover glasses with glare protection. Cover glasses also available clear or matt.

Geeignet für Leuchtmittel der Energieeffizienzklasse B bis C
Suitable for bulbs of energy efficiency class B to C

Solo Super
Niedervolt

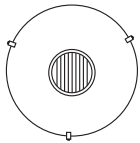
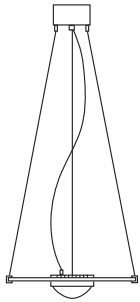


Beschreibung/Ausführung	pendant lamp made of glass and aluminum, direct lens: Ø 100 mm	technische Daten	Bestell-Nr.
Pendelleuchte aus Glas und Aluminium, direkt, Linse: Ø 100 mm		max. 2 x 12V 50W 100W / 2400 lm Ø 500 mm Pendellänge 2 m Gewicht 3,5 kg	
		Standard-Dimmung: Typ 1*	
Glas matt	frosted glass		234PL260MA
Glas klar	clear glass		234PL260KL
Glas grün	green glass		234PL260GN
Glas orange	orange glass		234PL260OR
Glas blau	blue glass		234PL260BL

Abdeckgläser mit Blendschutz. Abdeckgläser auch klar oder matt lieferbar.
Cover glasses with glare protection. Cover glasses also available clear or matt.

Geeignet für Leuchtmittel der Energieeffizienzklasse B bis C
Suitable for bulbs of energy efficiency class B to C

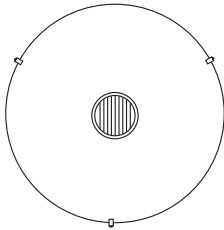
**Solo Big 100
LED**



Beschreibung/Ausführung	technische Daten	Bestell-Nr.
Pendelleuchte aus Glas und Aluminium, direkt, Linse: Ø 100 mm	<i>pendant lamp made of glass and aluminum, direct lens: Ø 100 mm</i> 1 x LED 20W 20W / 2164 lm Ø 300 mm Pendellänge 2 m Gewicht 2,5 kg EEK A++	
	Standard-Dimmung: Typ 3*	
Glas matt	<i>frosted glass</i>	234PL270MA
Glas klar	<i>clear glass</i>	234PL270KL
Glas grün	<i>green glass</i>	234PL270GN
Glas orange	<i>orange glass</i>	234PL270OR
Glas blau	<i>blue glass</i>	234PL270BL

Katalogseite 44/45

**Solo Super
LED**



Beschreibung/Ausführung	technische Daten	Bestell-Nr.
Pendelleuchte aus Glas und Aluminium, direkt, Linse: Ø 100 mm	<i>pendant lamp made of glass and aluminum, direct lens: Ø 100 mm</i> 1 x LED 20W 20W / 2164 lm Ø 500 mm Pendellänge 2 m Gewicht 3,5 kg EEK A++	
	Standard-Dimmung: Typ 3*	
Glas matt	<i>frosted glass</i>	234PL280MA
Glas klar	<i>clear glass</i>	234PL280KL
Glas grün	<i>green glass</i>	234PL280GN
Glas orange	<i>orange glass</i>	234PL280OR
Glas blau	<i>blue glass</i>	234PL280BL

Katalogseite 44/45